



# 2024

## FAALİYET RAPORU



## YÖNETİM KURULU'NUN YILLIK FAALİYET RAPORUNA İLİŞKİN BAĞIMSIZ DENETÇİ RAPORU

Q Finans Faktoring A.Ş.(Eski Ticaret Unvanı “Bien Finans Faktoring A.Ş.”) Genel Kurulu’na

### 1. Sınırlı Olumlu Görüş

Q Finans Faktoring A.Ş.(Eski Ticaret Unvanı “Bien Finans Faktoring A.Ş.”)nin (“Şirket”) 1 Ocak - 31 Aralık 2024 tarihli hesap dönemine ilişkin yıllık faaliyet raporunu denetlemiş bulunuyoruz.

Görüşümüze göre, Yönetim Kurulu’nun yıllık faaliyet raporu içinde yer alan finansal bilgiler ile Yönetim Kurulu’nun Şirket’in durumu hakkında Sınırlı Olumlu Görüşün Dayanağı bölümünde belirtilen husus dışında denetlenmiş olan finansal tablolarda yer alan bilgileri kullanarak yaptığı irdelemeler, tüm önemli yönleriyle, denetlenen tam set finansal tablolarla ve bağımsız denetim sırasında elde ettiğimiz bilgilerle tutarlıdır ve gerçeği yansıtmaktadır.

### 2. Sınırlı Olumlu Görüşün Dayanağı

Şirket’in 1 Ocak - 31 Aralık 2024 hesap dönemine ilişkin finansal tabloları hakkında 24 Mart 2025 tarihli denetçi raporumuzda aşağıda belirtilen husustan dolayı sınırlı olumlu görüş vermiş bulunmaktayız: Dipnotlar 7 ve 28’de açıklandığı üzere, Şirketin ilişikteki finansal tablolarında gerçeğe uygun değerinden muhasebeleştirdiği ve iştirak niteliği taşıyan Q Yatırım Bankası A.Ş.’deki yatırımları, 31 Aralık 2024 tarihli finansal durum tablosunda 463,344 bin TL değer üzerinden taşımaktadır. 31 Aralık 2023 tarihli finansal tablolarda 414,083 bin TL tutarda değerden taşınan iştirak ile ilgili 324,083 bin TL değer artışı sermaye yedeklerine dâhil edilmiştir. Bununla birlikte, dipnot 16’da açıklandığı üzere, 31 Aralık 2023 yılına ait 24,307 bin TL ertelenmiş vergi yükümlülüğü 31 Aralık 2024 tarihli finansal durum tablosunda geçmiş yıl kar zarar kalemlerinde muhasebeleştirilmiştir. Söz konusu iştirak değerlemesine ilişkin cari yılda 49.261 bin TL değer artışı dönem kar ve zarar tablosuna yansımıştır. İlgili yatırıma ilişkin olarak 31 Aralık 2023 ve 31 Aralık 2024 tarihi itibarıyla gerçeğe uygun değer tespitine ilişkin hazırlanan değerlendirme raporlarında kullanılan metodoloji ve değeri önemli oranda değiştirilebilecek varsayımlar tarafımızca doğrulanamamıştır. Şirket Yönetimi’nin yeni bir değerlendirme çalışması yapmamış olması sebebiyle, Q Finans Faktoring A.Ş.’nin 31 Aralık 2024 tarihi itibarıyla Q Yatırım Bankası A.Ş.’deki yatırımının 463,344 bin TL defter değeri ve buna ilişkin 56,001 bin TL ertelenmiş vergi yükümlülüğü ile ilgili hesap dönemine ait ertelenmiş vergi etkisi sonrası 17,566 bin TL net dönem karı ile ertelenmiş vergi etkisi sonrası toplam 317.342 bin TL özkaynaklar altındaki değer artışı hakkında tarafımızca yeterli ve uygun denetim kanıtı elde edilememiştir.

Yaptığımız bağımsız denetim, Kamu Gözetimi, Muhasebe ve Denetim Standartları Kurumu (“KGK”) tarafından yayımlanan Türkiye Denetim Standartlarının bir parçası olan Bağımsız Denetim Standartları’na (“BDS”) uygun olarak yürütülmüştür. Bu standartlar kapsamındaki sorumluluklarımız, raporumuzun Bağımsız Denetçinin Yıllık Faaliyet Raporunun Bağımsız Denetimine İlişkin Sorumlulukları bölümünde ayrıntılı bir şekilde açıklanmıştır. KGK tarafından yayımlanan Bağımsız Denetçiler için Etik Kurallar (Bağımsızlık Standartları Dâhil) (“Etik Kurallar”) ve bağımsız denetimle ilgili mevzuatta yer alan etik hükümlere uygun olarak Şirket’ten bağımsız olduğumuzu beyan ederiz. Etik Kurallar ve mevzuat kapsamındaki etiğe ilişkin diğer sorumluluklar da tarafımızca yerine getirilmiştir. Bağımsız denetim sırasında elde ettiğimiz bağımsız denetim kanıtlarının, sınırlı olumlu görüşümüzün oluşturulması için yeterli ve uygun bir dayanak oluşturduğuna inanıyoruz.



### **3. Tam Set Finansal Tablolara İlişkin Denetçi Görüşümüz**

Şirket'in 1 Ocak - 31 Aralık 2024 hesap dönemine ilişkin tam set finansal tabloları hakkında 24 Mart 2025 tarihli denetçi raporumuzda sınırlı olumlu görüş bildirmiş bulunuyoruz.

### **4. Yönetim Kurulu'nun Yıllık Faaliyet Raporuna İlişkin Sorumluluğu**

Şirket yönetimi, 6102 sayılı Türk Ticaret Kanunu'nun ("TTK") 514. ve 516. Maddelerine yıllık faaliyet raporuyla ilgili olarak aşağıdakilerden sorumludur:

- a) Yıllık faaliyet raporunu bilanço gününü izleyen ilk üç ay içinde hazırlar ve Genel Kurul'a sunar.
- b) Yıllık faaliyet raporunu; Şirket'in o yıla ait faaliyetlerinin akışı ile her yönüyle finansal durumunu doğru, eksiksiz, dolambaçsız, gerçeğe uygun ve dürüst bir şekilde yansıtacak şekilde hazırlar. Bu raporda finansal durum, finansal tablolara göre değerlendirilir. Raporda ayrıca, Şirket'in gelişmesine ve karşılaşması muhtemel risklere de açıkça işaret olunur. Bu konulara ilişkin Yönetim Kurulu'nun değerlendirmesi de raporda yer alır.
- c) Faaliyet raporu ayrıca aşağıdaki hususları da içerir:
  - Faaliyet yılının sona ermesinden sonra Şirket'te meydana gelen ve özel önem taşıyan olaylar,
  - Şirket'in araştırma ve geliştirme çalışmaları,
  - Yönetim Kurulu üyeleri ile üst düzey yöneticilere ödenen ücret, prim, ikramiye gibi mali menfaatler, ödenekler, yolculuk, konaklama ve temsil giderleri, ayni ve nakdî imkânlar, sigortalar ve benzeri teminatlar.

Yönetim Kurulu, faaliyet raporunu hazırlarken Ticaret Bakanlığı'nın ve ilgili kurumların yaptığı ikincil mevzuat düzenlemelerini de dikkate alır.




## 5. Bağımsız Denetçinin Yıllık Faaliyet Raporunun Bağımsız Denetimine İlişkin Sorumluluğu

Amacımız, TTK hükümleri çerçevesinde yıllık faaliyet raporu içinde yer alan finansal bilgiler ile Yönetim Kurulu'nun denetlenmiş olan finansal tablolarda yer alan bilgileri kullanarak yaptığı irdelemelerin, Şirket'in denetlenen finansal tablolarıyla ve bağımsız denetim sırasında elde ettiğimiz bilgilerle tutarlı olup olmadığı ve gerçeği yansıtıp yansıtmadığı hakkında görüş vermek ve bu görüşümüzü içeren bir rapor düzenlemektir.

Yaptığımız bağımsız denetim, BDS'lere uygun olarak yürütülmüştür. Bu standartlar, etik hükümlere uygunluk sağlanması ile bağımsız denetimin, faaliyet raporunda yer alan finansal bilgiler ve Yönetim Kurulu'nun denetlenmiş olan finansal tablolarda yer alan bilgileri kullanarak yaptığı irdelemelerin finansal tablolarla ve denetim sırasında elde edilen bilgilerle tutarlı olup olmadığına ve gerçeği yansıtıp yansıtmadığına dair makul güvence elde etmek üzere planlanarak yürütülmesini gerektirir.

PwC Bağımsız Denetim ve  
Serbest Muhasebeci Mali Müşavirlik A.Ş.



Özge Arslan Yılmaz, SMMM  
Sorumlu Denetçi

İstanbul, 25 Mart 2025





# İçindekiler

## SUNUŞ

Şirket Künyesi	09
Grubumuz Hakkında	10-11
Geçmişten Günümüze Markalarımız	12-13
Q Finans Faktoring Hakkında	14
Sermaye ve Ortaklık Yapısı	15
Kredi Derecelendirme Notu	16
Başlıca Finansal Göstergeler	17
Yönetim Kurulu Başkanı'nın Değerlendirmesi	22-23
Genel Müdür'ün Değerlendirmesi	24-25

## 2024 YILI FAALİYETLERİ

Satış ve Pazarlama	26
Kredi ve İstihbarat	28
Hazine	29
Operasyon	29-30
Mali ve İdari İşler	30
Risk İzleme ve Takip	30-31
Bilgi Teknolojileri	31-32
Denetim ve İç Kontrol	32-33
Uyum	33-34

## KURUMSAL YÖNETİM UYGULAMALARI

Yönetim Kurulu	36-37
Üst Yönetim	38-41
Organizasyon Şeması	42-43

## FİNANSAL RAPOR

44-103



## Q Finans Faktoring ile çalışırken siz sadece büyümeye odaklanın.

### Bir sonraki adımınızı güvenle atın!

**İşletmenize Özel, Esnek ve Hızlı Finansman:** İşletmenizin ihtiyaçlarına özel, rekabetçi oranlarla sunduğumuz hızlı çözümler, nakit akışınızda kolaylık ve istikrar sağlar. Bilirsiniz ki, atacağınız bir sonraki adım için tüm koşullar sizin lehinedir.

### Yatırımlarınıza güç katın!

**Hızlı Onay Süreçleri:** Finansman başvurunuz karmaşık süreçlere takılmadan, aynı gün içinde sonuçlanır. Yatırımlarınız sekteye uğramaz, ticari gücünüze güç katarsınız.

### Tüm riskleri bir kenara bırakın!

**Alacak Yönetimi ve Tahsilat Güvencesi:** Tahsilat süreçlerinizi sizin yerinize biz üstleniriz böylece işletmenizin alacakları güvence altında olur. Yarın bir sürprizle karşılaşmayacağınızı bilirsiniz.

## Q Finans Faktoring ile çalışmak her zaman size kazandırır.

### Hızlı Nakit Akışı

Vadeli satışlarınız anında nakde çevrilerek şirketinize finansman akışı sağlanır. Bu sayede, vade beklemek zorunda kalmadan, ilave banka kredisi kullanmadan işlerinizi güvenle büyötmeye devam edersiniz.

### Risk Yönetimi ve Alacak Güvencesi

Alacak riskiniz analiz edilerek minimum riskle şirketinize ödeme güvencesi sağlanır. Böylece hem yatırımınızın hem de şirketinizin geleceği koruma altında olur.

### Tahsilat Güvencesi

Ödemelerinizin takibi profesyonel bir ekip tarafından yapılır. Böylece tahsilat sürecine harcadığınız zaman ve enerji size kalır, müşteri ilişkileriniz de zedelenmeden devam eder.

### Rekabet Gücü

Vadeli satışlarda Q Finans Faktoring'in size erken tahsilat garantisi verdiğini bilir, bu güvenle müşterilerinize daha esnek ödeme koşulları sunarak sektördeki rekabet gücünüzü artırabilirsiniz.

### Güvenli İhracat

Döviz cinsinden olan alacaklarınızın finansmanını ve tahsilatını güvenceye alarak döviz kuru dalgalanmalarından minimumda etkilenirsiniz. Özellikle döviz kurlarındaki dalgalanmaların yoğun olduğu dönemlerde avantajınız kat kat artar.

### Finansal Prestij

Tahsilat sıkıntısı yaşamayacağınız için ticari istikrarınızla güvenilir bir şirket haline gelirsiniz. Özellikle uzun vadeli projeler ve büyük alıcılarla iş yaparken bu özelliğiniz, sizi diğerlerinden üstün kılan bir nitelik olur.

### Kredi Limitlerini Koruma

Banka kredileri yerine Q Finans Faktoring'i seçtiğinizde, banka kredi limitinizi korumuş olup gerekli hallerde bu limiti başka ihtiyaçlarınız için kullanabilirsiniz. Böylece yatırımlarınız için çok daha esnek ve geniş kapsamlı düşünebilir, yaratıcı hamleler yapabilirsiniz.

### Sermayenizin Güçlenmesi

Alacaklardan sağlanan finansman ile işletme sermayeniz güçlenir. Bu durum, günlük operasyonlarınızı ve yatırımlarınızı kendi kaynaklarınızla finanse edebilme olanağı tanır.

### Hızlı, Kolay ve Esnek Finansman

Q Finans Faktoring, ihtiyacınız olan nakde bankalardan çok daha hızlı ulaşmanızı sağlar. Size sunulan esnek çözümler, ihtiyaçlarınıza göre optimize edilebildiğinden yatırımlarınızı büyötmek için çok daha hızlı ve cesur kararlar alabilirsiniz.





## Q Finans Faktoring ile gücünüze güç, yatırımlarınıza hız kazandırın!

Ercan Şirketler Grubu'nun finans sektöründeki ilk şirketi olarak 2020 yılında kurulduk. Bir parçası olduğumuz grubun 50 yılı aşkın tecrübesi ve birçok farklı alandaki yatırım gücü, bizi hızla şu anki portföyümüze ve iş hacmine ulaştırdı.


## Q Finans Faktoring ile gücünüze güç, yatırımlarınıza hız kazandırın!

İşinizi büyütmek, riskleri en aza indirmek istiyorsunuz. Alacak yönetiminde güvenilir bir iş ortağına ihtiyacınız olduğu gibi alternatif finans kaynaklarına da ihtiyacınız var.

### **Bu durumda sizin Q Finans Faktoring'le çalışmaya ihtiyacınız var!**

- ▶ Alanında deneyimli uzman kadromuz
- ▶ Güçlü özkaynak ve sağlam finansal yapımız
- ▶ Türkiye'nin en güvenilir şirketler topluluğu arasındaki kalıcı yerimiz
- ▶ Çeşitli sektörlerdeki derin pazar bilgimiz ve hakimiyetimiz ile

**sizi yepyeni başarılarla taşımaya hazırız!**



**FiNANS  
FAKTORİNG**



## Başlarken,

2024 yılı, küresel ekonomide belirsizliklerin yoğun yaşandığı bir dönem olmuştur. Yükselen enflasyon ve artan faiz oranları, finans sektöründe temkinli bir yaklaşımı zorunlu kılarken, faktoring sektörü de bu gelişmelerden doğrudan etkilenmiştir.

Q Finans Faktoring piyasa koşullarındaki zorluklara rağmen, stratejik yeniden yapılanma sürecini başarıyla tamamlamış ve dikkat çekici bir performans ile sektördeki konumunu güçlendirmiştir. Deneyimli satış ekibi, etkin risk yönetimi ve sağlam finansal yapısıyla, 2024 yılını istikrarlı bir büyüme ile tamamlamıştır.

2024 yılı, Q Finans Faktoring için önemli bir kurumsal dönüşüm ve büyüme sürecinin yaşandığı bir dönem olmuştur. Bien Finans Faktoring olan ticari unvan, Q Finans Faktoring olarak değiştirilmiş ve kapsamlı bir yeniden yapılanma süreci gerçekleştirilmiştir. Bu değişim, yalnızca bir isim değişikliğiyle sınırlı kalmamış, aynı zamanda kurumsal kimliğin güçlendirilmesi ve vizyonun yenilenmesi anlamına gelmiştir.

Yıl boyunca atılan stratejik adımlar sonucunda, **1.760 müşteriye finansman** sağlanmış ve **11,2 milyar TL** işlem hacmine ulaşılmıştır. Müşteri sayısı ve işlem hacmi sektör ortalamasının üzerinde artırılarak, faktoring sektöründe öne çıkan bir performans göstermiştir. **Takipteki alacak oranı %1** seviyesinde tutulmuş ve bu oran, sektördeki %1,75'lik ortalamaya kıyasla olumlu bir ayrışma yaratmıştır. Bu gelişmelerle birlikte, piyasa konumu güçlendirilmiş ve paydaşlara duyulan sorumluluk en iyi şekilde yerine getirilmiştir.

Elde edilen başarılı performansın arkasında, deneyimli ekibin özverili çalışmaları, hissedarların güveni ve Ercan Şirketler Grubu'nun sağladığı güçlü destek bulunmaktadır. 2024 yılı boyunca, satış ve pazarlama faaliyetlerinden risk yönetimi uygulamalarına, dijital altyapı yatırımlarından uyum ve iç kontrol süreçlerine kadar şirket genelinde profesyonel bir yaklaşım benimsenmiştir.

Bu faaliyet raporunda, Q Finans Faktoring'in 2024 yılındaki faaliyetleri, finansal sonuçları ve kurumsal gelişmeleri sektör standartlarına uygun, şeffaf ve bütünlük bir bakış açısıyla sunulmaktadır. Geleceğe dair stratejiler ve 2025 hedefleri de ortaya konularak, şirketin sürdürülebilir büyüme yolculuğunda emin adımlarla ilerlediği vurgulanmaktadır.



## Şirket Künyesi

### RAPORUN İLGİLİ OLDUĞU HESAP DÖNEMİ

01.01.2024 - 31.12.2024

### TİCARET UNVANI

Q Finans Faktoring A.Ş.

### MERKEZİ

İzmir

### KURULUŞ TARİHİ

08 Eylül 2020

### İLETİŞİM BİLGİLERİ

İstanbul Ofis: Huzur Mah. Azerbaycan Cad. No:4 SKYFLAT B/Blok Kat:6 Sarıyer/İstanbul

İzmir Ofis: Mansuroğlu Mah. Ankara Cad. No:81/152 Bayraklı Tower Kat:22 Bayraklı/İzmir

Tel: 0850 888 11 34

E-Posta: info@qfinansfaktoring.com

### TİCARET SİCİL NUMARASI

239325

### MERSİS

0170062175900001

### İNTERNET SİTESİ ADRESİ

www.qfinansfaktoring.com

## Grubumuz Hakkında

### Sanayi

- Qua Granite
- Bien
- Majorca Tiffany
- Majorca Ceramiche

### Finans

- Q Yatırım Bankası
- Q Finans Faktoring
- Allbatross Yatırım
- Menkul Değerler
- Allbatross Portföy
- Allbatross GSYO
- Bien Sigorta

### Parakende

- Dogo Store
- Qua Home
- Trio

### Turizm

- Gezinomi
- Ytur
- Fly Express
- Von Hotels
- Qua Qlusive Hotel
- Qua Lucca Hotel

### Madencilik

- 3 ayrı yer altı madencilik yeri ve toplamda ulusal çapta 16 yer

### Yurt Dışı İştirakler

- Qua Trading
- Bien Trading
- Demireks GMBH
- Gruppo Majorca SRL
- Tile Space UK
- Tile Space USA

### Hizmet

- Bizzcar
- Allbatross Global Lojistik
- BQ-Lojistik Hizmetleri
- Anadolu Gaz
- Tulpar Güvenlik

### Diğer Ortaklıklar

- Gezinomi
- Ytur
- Fly Express
- Von Hotels
- Qua Qlusive Hotel
- Qua Lucca Hotel



## Geçmişten günümüze markalarımız







## Q Finans Faktoring A.Ş. Hakkında

Q Finans Faktoring A.Ş., Eylül 2020'de Bien Finans Faktoring A.Ş. unvanıyla kurulmuş, Ocak 2021 itibarıyla Bankacılık Düzenleme ve Denetleme Kurumu'ndan (BDDK) faaliyet iznini alarak faktoring sektöründe faaliyetlerine başlamıştır. 2024 yılı içerisinde gerçekleştirilen unvan değişikliğiyle bugünkü adını almıştır. Genç bir faktoring şirketi olmasına rağmen, kuruluşumuz güçlü bir sermaye yapısı ve deneyimle yola çıkmıştır. Türkiye'nin önde gelen holdinglerinden **Ercan Şirketler Grubu**, 50 yılı aşkın iş deneyimiyle Q Finans Faktoring'in kurucu ortağıdır.

Ercan Şirketler Grubu, ilk yatırımını 1965 yılında madencilik alanında yapmış ve yıllar içinde farklı sektörlerde başarılı yatırımlar gerçekleştirmiştir. Grup bugün; **seramik ve granit üretimi, turizm, yatırım bankacılığı, faktoring, girişim sermayesi, portföy yönetimi, yatırım menkul değerler, seyahat acenteliği, inşaat, enerji, tarım ve lojistik** gibi birçok sektörde faaliyet gösteren şirketleriyle, 10.000'e yakın çalışana sahiptir. Sürdürülebilir gelişim odaklı, yenilikçi ve dinamik yönetim anlayışı sayesinde Ercan Grubu, altı kıtada yaklaşık 90'dan fazla ülkeye ihracat yapan küresel bir oyuncu konumuna ulaşmıştır. Q Finans Faktoring, bu güçlü grubun bir parçası olarak, grubun deneyim ve sinerjisinden faydalanmakta ve aynı vizyonu paylaşmaktadır.

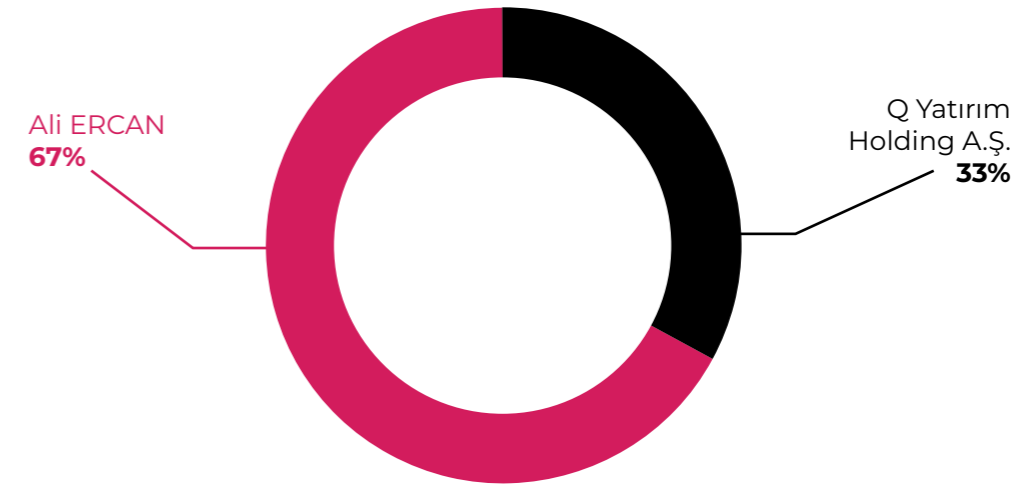
Kurulduğu günden itibaren Q Finans Faktoring, Türkiye'de faktoring sektörünün gelişimine katkı sağlama misyonuyla hareket etmektedir. Özellikle ihracat faktoringinin yaygınlaştırılması amacıyla, faaliyete geçer geçmez Mart 2021'de uluslararası faktoring birliklerinden **FCI**'a üye olunmuştur. Q Finans, yurt içi ve yurt dışı faktoring işlemlerinde müşterilerine yenilikçi, güvenilir ve uygulanabilir finansman çözümleri sunmayı ilke edinmiştir. Stratejilerimizi, faktoring sektörünün önde gelen oyuncularından biri olma hedefiyle belirliyoruz. Güçlü finansal yapımız, dengeli müşteri portföyümüz ve güvenilir marka değerimiz sayesinde sektörde örnek şirket kimliğimizi sürdürmekteyiz.



## Sermaye ve Ortaklık Yapısı

Şirket'in 31 Aralık 2024 tarihi itibarıyla nominal sermayesi 110.000.000 TL olup, sermayenin tamamı ödenmiştir. 31 Aralık 2024 tarihi itibarıyla pay sahipleri ve Şirket sermayesindeki payların dağılımı aşağıdaki tabloda sunulmuştur. Q Finans Faktoring'in sermayeyi temsil eden imtiyazlı pay senedi bulunmamaktadır.

Pay Sahipleri	Ödenmiş Sermaye (Bin TL)	Sermaye Dağılımı (%)
Ali ERCAN	73.783	67
Q Yatırım Holding A.Ş.	36.217	33
<b>Toplam</b>	<b>110.000</b>	<b>100,00</b>







## Kredi Derecelendirme Notu

Q Finans Faktoring A.Ş.'nin kredi notu, üyesi olduğu şirketler grubunun pazardaki konumu, finansal performansı, kurumsal yapısı ve şirketin taşıdığı riskleri yönetme düzeyinin incelenmesi neticesinde 17.04.2024'de uzun vadeli A (Ulusal) ve kısa vadeli A1 (Ulusal) olarak teyit edilmiştir.

Kredi Derecelendirme Notu
<b>Uzun vadeli (Ulusal):</b> <b>(TR) A</b> <b>Görünüm:</b> <b>Stabil</b>
<b>Kısa vadeli (Ulusal):</b> <b>(TR) A1</b> <b>Görünüm:</b> <b>Stabil</b>

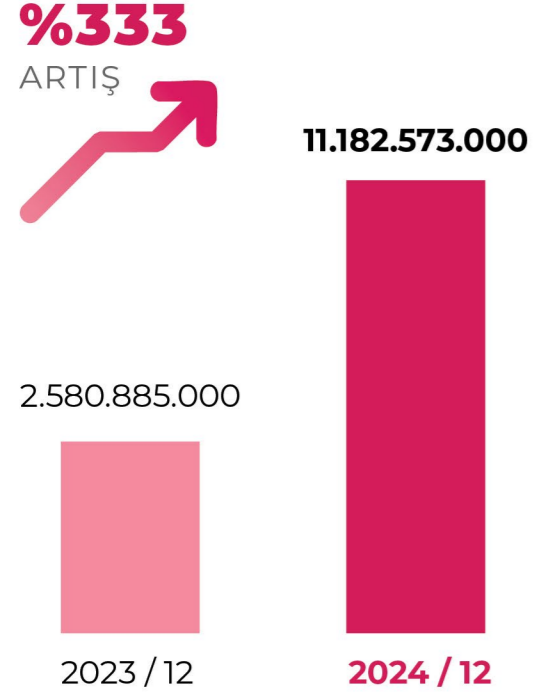


## Başlıca Finansal Göstergeler

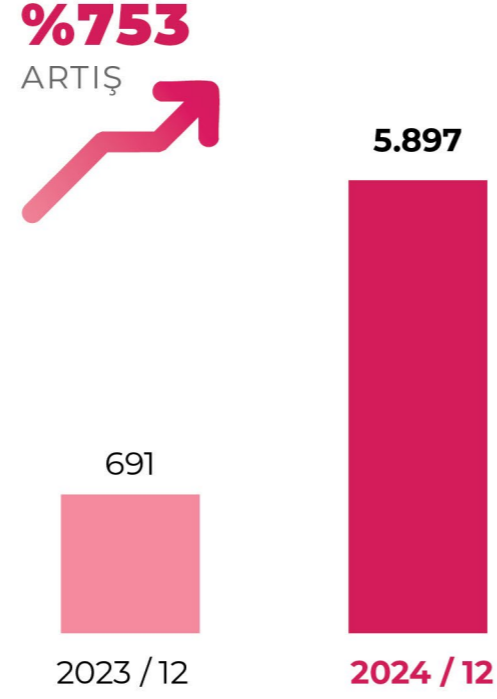
2024 yıl sonu itibarıyla 2,6 milyar TL faktoring alacakları bakiyesi, 3,1 Milyar TL aktif büyüklüğe ulaşan Q Finans Faktoring, yılı 11,2 milyar TL işlem hacmi ve 50,7 milyon TL net kâr ile kapatmıştır.

Finansal Göstergeler	2023	2024	Değişim
İşlem Hacmi (TL)	2.580.885.000	11.182.573.000	333%
İşlem Adedi	691	5.897	753%
İşlem Yapılan Toplam Müşteri Sayısı	359	1.760	390%
Aktif Büyüklük (TL)	1.066.391.000	3.101.495.000	191%
Faktoring Alacakları (TL)	629.495.000	2.550.135.000	305%
Özkaynaklar (TL)	441.221.000	467.605.000	6%
Net Faaliyet Karı (TL)	6.569.000	54.814.000	734%

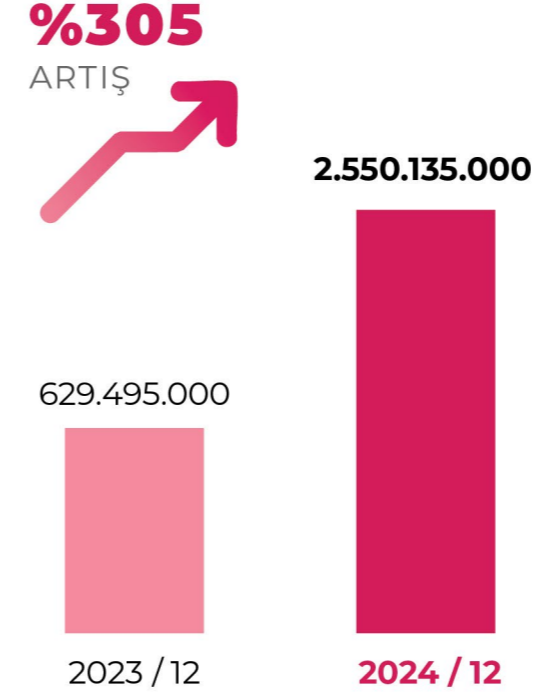
### İŞLEM HACMİ (TL)



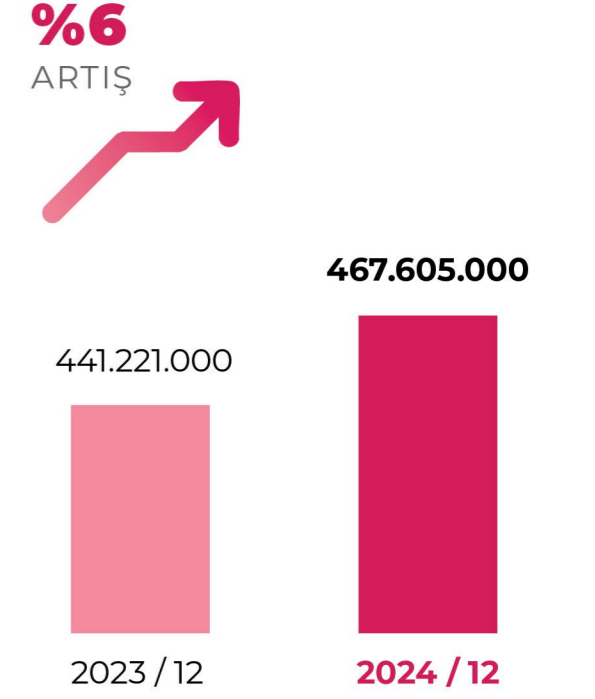
### İŞLEM ADEDİ



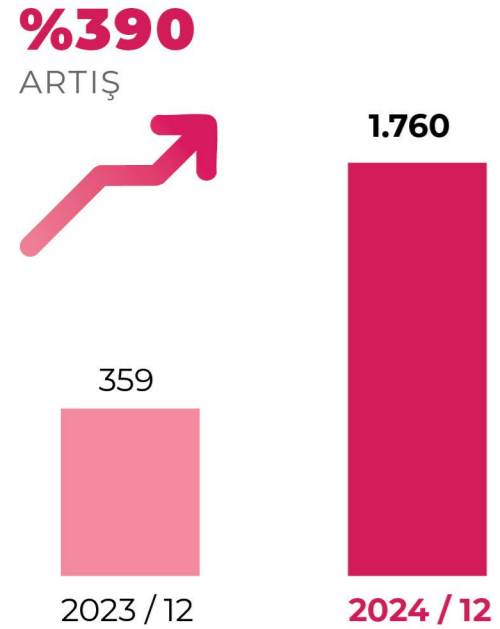
### FAKTORİNG ALACAKLARI (TL)



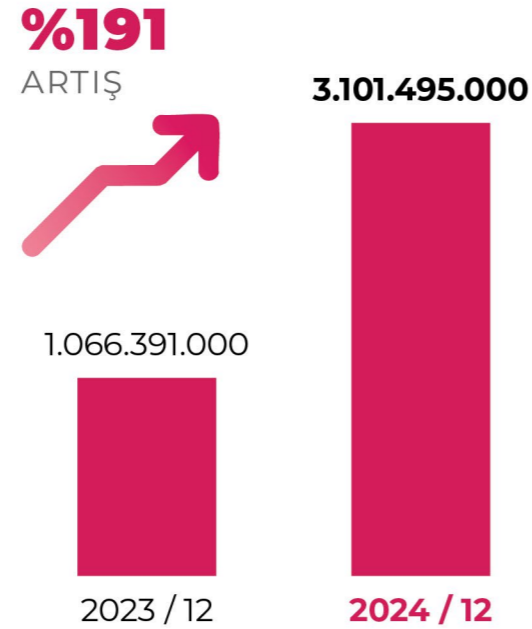
### ÖZKAYNAKLAR (TL)



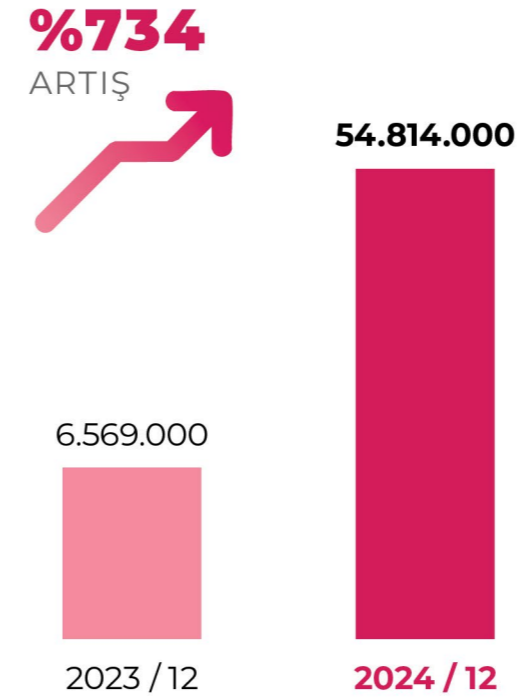
### İŞLEM YAPILAN TOPLAM MÜŞTERİ SAYISI



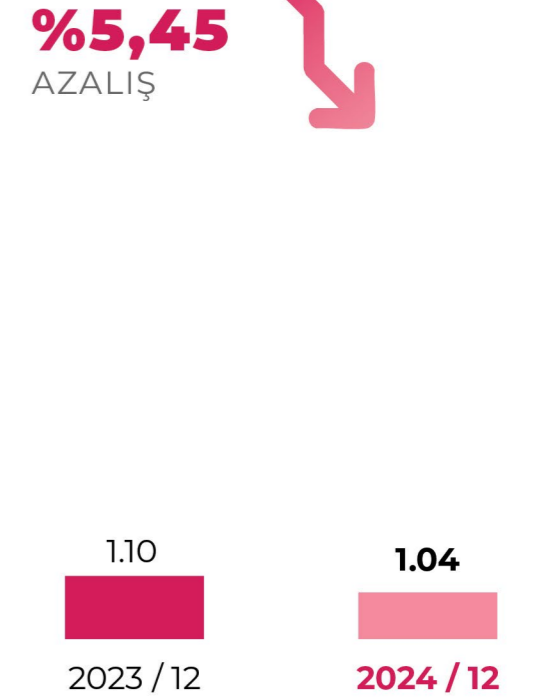
### AKTİF BÜYÜKLÜK (TL)



### NET FAALİYET KARI (TL)



### NPL (%)



Bir bakışta  
**Q FİNANS FAKTORİNG**

**Q FİNANS FAKTORİNG** 2024 FAALİYET RAPORU

İşlem Hacmi (Bin TL)

**11.182.573**

İşlem Adedi

**5.897**

İşlem Yapılan Toplam Müşteri Sayısı

**1.760**

Aktif Büyüklük (Bin TL)

**3.101.495**

Faktoring Alacakları (Bin TL)

**2.550.135**

Özkaynaklar (Bin TL)

**467.605**

Net Faaliyet Karı (Bin TL)

**54.814**

NPL (%)

**1.04**





## YÖNETİM KURULU BAŞKANI'NIN DEĞERLENDİRMESİ

### Değerli Paydaşlarımız,

2024 yılı küresel ekonomi açısından belirsizliklerin ve jeopolitik risklerin gölgesinde geçen bir dönem oldu. Dünya genelinde yüksek enflasyon ve merkez bankalarının para politikalarındaki sıkılaşma eğilimi ekonomik büyümeyi baskılayan temel unsurlar arasındaydı. Rusya-Ukrayna ve İsrail-Filistin çatışmaları ile enerji fiyatlarındaki dalgalanmalar ve tedarik zincirindeki aksaklıklar da küresel ekonomiyi zorlayan diğer önemli faktörler olarak öne çıktı. Ancak tüm bu zorluklara rağmen, yılın sonuna doğru küresel enflasyonda ortaya çıkan istikrar sinyalleri ve tedarik zincirlerinde yaşanan iyileşmeler, gelecek adına umutlarımızı güçlendirdi.

Türkiye ekonomisi de küresel dinamiklerden kaçınılmaz biçimde etkilendi. 2024 yılının ilk yarısında %3,8'lik bir büyüme gerçekleşirken, sanayi sektöründe yaşanan daralma ve yüksek seyreden enflasyon, ekonomideki kırılma noktaları artıran unsurlar oldu. Parasal sıkılaşma politikaları ve ihracat pazarlarındaki yavaşlama büyüme hızını sınırlandırsa da özellikle inşaat sektörü, ekonominin ana itici gücü olmaya devam etti. Türkiye ekonomisi bu süreçte iç talebi canlı tutarak ve üretim kapasitesini koruyarak direnç gösterdi. Ayrıca enerji krizinin etkilerini azaltmak için hayata geçirilen altyapı projeleri ve yenilenebilir enerji yatırımları, geleceğe yönelik olumlu adımlar olarak dikkat çekti. Enflasyonla mücadelede kararlı duruş ve uygulanan para politikalarının, ekonomimizin sürdürülebilir büyüme yolunda istikrarlı bir denge sağlamasına önemli katkılar sunacağına inanıyoruz.

Ülkemiz, tüm bu zorluklara rağmen 2024 yılını güçlü bir direnç ve pozitif bir dengeleme süreciyle tamamladı. Sağlanan makroekonomik iyileşmeler ve dengelenme süreci, Türkiye ekonomisine duyulan güveni artırdı ve sürdürülebilir büyüme için güçlü bir temel oluşturdu. Bu bağlamda 2025 yılına dair beklentilerimiz, sürdürülebilir büyümenin devam edeceği ve ekonomimizin emin adımlarla belirlenen hedeflere ilerleyeceği yönündedir.

Alternatif finansman modelleri arasında önemli bir yeri bulunan faktoring sektörü açısından da 2024 yılı, büyüme potansiyelinin güçlü biçimde devam ettiği bir yıl oldu. KOBİ'lerin finansmana erişim ihtiyacı ve dijitalleşmenin getirdiği dinamizm sayesinde sektör işlem hacmi de beklentilerin üzerinde büyüme göstererek %51 artış ile 1.239 milyar TL seviyesine ulaşmıştır. Q Finans Faktoring olarak stratejik atılımlarımız ve proaktif yaklaşımımız sayesinde, 11,2 milyar TL işlem hacmi gerçekleştirilerek %333 artış oranı ile sektör ortalamasının çok üzerinde bir büyüme performansı sergilenmiştir.

Önümüzdeki dönemde faktoring sektörünün güçlü büyüme ivmesini sürdürmesini bekliyoruz. Sektörümüz finansmana erişimde kolaylık, hız ve esneklik sağlayarak reel ekonomiye destek olmaya devam edecektir.

Q Finans Faktoring olarak biz de **"Neden Olmasın?"** felsefemizle yenilikçi çözümler üretmeye ve daha fazla işletmenin finansal çözümlerimizden faydalanmasını sağlamaya kararlıyız.



Dijitalleşme ve teknolojik dönüşümü stratejimizin merkezinde tutarak sektördeki rekabet gücümüzü artırmayı sürdüreceğiz. Risk yönetimindeki titizliğimiz ve etkin tahsilat süreçlerimizle aktif kalitemizi en üst düzeyde tutacağız. Paydaşlarımıza ve müşterilerimize sunduğumuz değeri artırmak, en temel hedeflerimizden biri olacaktır.

Q Yatırım Holding çatısı altında faaliyet gösteren şirketlerimiz Q Yatırım Bankası, Q Finans Faktoring, Allbatross Portföy Yönetimi, Allbatross Yatırım ve Allbatross GSYO ile finans sektöründe yalnızca büyümekle kalmayıp yeniliklere de öncülük ediyoruz. **"Neden Olmasın?"** yaklaşımımızla her gün yeni sınırları aşmak ve hedeflerimizi gerçekleştirmek için tutkuyla çalışıyoruz.

Bu başarıların ardındaki en büyük gücümüz, ortak hedeflere inanan ve tutkuyla çalışan güçlü ekibimizdir. **"Neden Olmasın?"** bizim için sadece bir slogan değil; yenilikçi düşünen, cesurca hareket eden ve başarıya odaklananların ortak tutkusudur.

2025 yılının bu ortak tutkuyla yeni başarılarla imza atacağımız bir dönem olacağına inanıyorum. Daha büyük hedefler, daha iddialı projeler ve gurur duyacağımız başarı hikâyeleri bizleri bekliyor. Değerli paydaşlarımızla birlikte geleceğe güvenle bakıyor ve şunu yürekten söylüyorum:

**"Neden Olmasın?"** dediğimiz sürece, başarabileceklerimizin sınırı yoktur.

**2025'in hepimiz için başarılarla dolu bir yıl olmasını dilerim.**

**Saygılarımla,  
Ali ERCAN  
Yönetim Kurulu Başkanı**



## GENEL MÜDÜRÜN DEĞERLENDİRMESİ

### Değerli Paydaşlarımız,

2024 yılı, şirketimiz açısından değişim ve dönüşümün simgesi olarak tarihe geçti. Bien Finans olarak başladığımız yolculuğumuza Q Finans Faktoring olarak devam etme kararı aldık ve sektöre güçlü, dinamik ve kalıcı bir giriş yaptık. Gerçekleştirdiğimiz bu dönüşüm, şirketimizin yalnızca adını değiştirmekle kalmadı; kurumsal kimliğimizden organizasyon yapımıza, iş süreçlerimizden stratejik hedeflerimize kadar birçok alanda yenilik ve güçlenmeyi beraberinde getirdi.

Güçlü bir sermaye yapısı, deneyimli bir kadro ve kararlı bir yönetim anlayışıyla sektörümüzde fark yarattığımız bir yılı geride bıraktık. Hedeflediğimiz büyüme rakamlarına ulaşırken, risk yönetiminde gösterdiğimiz performansla sektörde pozitif yönde ayrıştık. Bu başarı hem şirketimizin hedeflerine olan bağlılığımızın hem de ekibimizin profesyonelliğinin sonucudur.

Q Finans Faktoring olarak, müşterilerimize sunduğumuz yenilikçi finansal çözümler ve dijitalleşme alanında attığımız adımlarla sektörde kısa sürede sağlam bir yer edindik. Sektörün en genç oyuncusu olarak başladığımız bu serüvende, deneyimimizi ve dinamizmi harmanlayarak önemli bir başarı hikayesine imza attık.

Önümüzdeki dönemde sektördeki konumumuzu daha da güçlendirmeyi ve sürdürülebilir büyümeyi devam ettirmeyi hedefliyoruz. Bizim için 2024 bir başlangıçtı, ancak daha büyük hedefler için sadece ilk adımdı.

Şirketimizin bugün geldiği noktaya ulaşmasında emeği geçen tüm çalışanlarımıza, bizden desteklerini esirgemeyen paydaşlarımıza ve bizi tercih eden tüm müşterilerimize içten teşekkürlerimi sunuyorum.

Nice başarılarla birlikte imza atmak dileğiyle.

**Saygılarımla,**  
**Hüseyin ÇALIŞKAN**  
**Genel Müdür**



### Yurt İçi Faktoring

Satıcı ve alıcının yurt içi yerleşik olduğu faktoring işlemleridir. Yurt içi faktoring işlemleri finansman, garanti ve tahsilat olmak üzere üçe ayrılmaktadır.

### İhracat Faktoringi

Satıcının yurt içi, alıcının yurt dışı yerleşik olduğu faktoring işlem türüdür. Vadeli olarak yapılan ihracatlarınızdan kaynaklanan alacaklarınızın temlik alınarak peşinen tahsil edilmesini sağlayan faktoring hizmetidir. Bu işlemde satışların vade beklemeden sadece fatura, gümrük beyannamesi ve yükleme belgesi ile tahsil edilmesi mümkündür.



### İthalat Faktoringi

Alıcının yurt içi, satıcının yurt dışı yerleşik olduğu işlemlerdir. Yurt dışından mal/hizmet alımı yapan ithalatçı firmalar adına, ödemelerin satıcıya peşinen yapıldığı, ithalatçının bu bedeli vadelenirerek faktoring şirketine ödediği üründür.



# 2024 Yılı Faaliyetleri

2024 yılında Q Finans Faktoring, kuruluşundan bu yana en kapsamlı büyüme hamlelerinden birini gerçekleştirmiştir. Aşağıda Q Finans'ın ana iş birimlerine göre yıl içinde yürütülen faaliyetler ve elde edilen sonuçlar özetlenmektedir.

## Satış ve Pazarlama

2024 yılı Q Finans için stratejik büyüme ve sektörel konumlanma açısından kritik bir dönüm noktası olmuştur. Faktoring sektöründeki en genç firma olarak kısa sürede sağlam bir organizasyon yapısı kurulmuş ve pazardaki rekabet avantajı belirgin şekilde artırılmıştır. Bu çerçevede Q Finans'ın tüm birimlerinde olduğu gibi satış ve pazarlama alanında da önemli adımlar atılmıştır.

## Kurumsal Kimlik ve Marka Konumlandırması

Yıl boyunca Q Finans'ın önceliklerinde biri kurumsal kimliğinin güçlendirilmesi ve marka bilinirliğinin artırılması olmuştur. Bu doğrultuda;

- Bien Finans olan ticari unvan Q Finans Faktoring olarak değiştirilmiş ve bu değişim etkili bir lansman stratejisiyle müşterilerimize, paydaşlarımıza ve sektör kamuoyuna duyurmuştur.
- Kurumsal kimlik çalışmaları tamamlanarak; logodan kurumsal renklere kadar marka unsurları yenilenmiş ve Q Finans Faktoring'in profesyonel, güven veren kimliği vurgulanmıştır.
- Web sitesi ve sosyal medya hesapları yeniden tasarlanıp Q Finans dijital varlıkları güçlendirilmiş; bu sayede hedef kitlede marka görünürlüğü arttırılmıştır.
- Stratejik marka ve ürün yönetimi planları oluşturularak özellikle KOBİ'lere ve reel sektöre sunulan finansal çözümler çeşitlendirilmiştir.

## Satış Ekibi Yapılanması ve Pazar Genişlemesi

2024 yılında, pazar etkinliğini artırmak amacıyla güçlü bir satış ve pazarlama organizasyonu kurulmuştur. Faktoring sektörüne hâkim, dinamik ve deneyimli bir satış ekibi kısa sürede bünyeye katılarak önemli bir rekabet avantajı elde edilmiştir. Banka ve banka dışı toplam 8 farklı faktoring şirketinden aramıza katılan, ortalama 10 yıl sektör deneyimine sahip yetkin kadromuz ile geniş bir bilgi birikimi ve müşteri ilişkileri ağı oluşturulmuştur. 2024 yılı itibarıyla yurt içi piyasalarda aktif olarak hizmet vermeye başlanmıştır. Stratejik satış planlarımız doğrultusunda saha operasyonlarımız genişletilerek farklı sektörlerde faaliyet gösteren işletmelere doğrudan ulaşılmıştır. Yıl boyunca yoğun satış ve pazarlama çalışmaları yürütülmüştür. Sonucunda:

- **1.760 farklı müşteriye finansman sağlanmıştır.**
- **5.897 adet işlem (kullandırım) başarıyla gerçekleştirilmiştir.**
- **Toplam 11,2 milyar TL tutarında yurt içi işlem hacmine ulaşılmıştır.**



Bu başarı sadece rakamsal sonuçlarla değil, aynı zamanda müşteri memnuniyetine verilen önem ve müşterilerimizle kurulan uzun vadeli iş birlikleriyle de pekiştirilmiştir. Sağlanan finansal çözümler, müşterilerimizin işlerini büyütmelerine ve sürdürülebilir bir finansal yapıya kavuşmalarına destek olmuştur.

## Müşteri Segmentasyonu ve Sektörel Dağılım

Q Finans tarafından portföy çeşitliliğini sağlamak ve riskleri dağıtmak amacıyla sağlanan finansman, geniş bir sektörel yelpazede konumlandırılmıştır. 2024 yılında finansman sağlanan başlıca sektörler şunlardır:

- Tekstil ve Konfeksiyon
- Seramik
- İnşaat
- Turizm
- Bitkisel Üretim ve Hayvancılık
- Kauçuk ve Plastik Ürünleri
- Dayanıklı Tüketim Malzemeleri
- İmalat Sanayi
- Metal Ana Sanayi
- Gıda ve Meşrubat
- Makine ve Teçhizat

Bu sektörel çeşitlilik sayesinde, risk yönetimi açısından belirli sektörlerde bağımlılık önlenmiş ve risk dağılımı optimize edilmiştir. Aynı zamanda, farklı alanlarda faaliyet gösteren işletmelere finansal sürdürülebilirlik desteği verilmesine imkân tanınarak, Q Finans Faktoring'in sektörde yalnızca belirli segmentlere odaklanan bir kuruluş olmaktan öte, geniş bir müşteri kitlesine hizmet veren bir finansman ortağı olduğu gösterilmiştir. Bu vizyoner yaklaşım sayesinde, Q Finans'ın faktoring sektöründe bir "güç merkezi" olma hedefine bir adım daha yaklaşmıştır.

## Marka Bilinirliği, Pazar Payının Artırılması ve Gelecek Vizyonu

2024 yılı boyunca marka bilinirliğinin artırılması ve pazardaki etkinliğin pekiştirilmesi adına somut adımlar atılmıştır:

- Müşteri sayısı ve işlem hacmi istikrarlı bir şekilde büyütülerek sektördeki konum güçlendirilmiştir.
- Sektörel bazda genişlemeye odaklanılarak farklı endüstrilerdeki firmalara ulaşılmış ve hizmet ağı yaygınlaştırılmıştır.
- Dijital kanallardaki etkinlik artırılarak finansal hizmetlerin daha geniş kitlelere ulaştırılması sağlanmış ve böylelikle marka bilinirliği yükseltilmiştir.
- Pazar payı büyütülerek faktoring sektöründe güvenilir ve güçlü bir marka olma hedefine doğru ilerlenmiştir.



Bunun sonucunda Q Finans Faktoring tarafından sağlanan finansman desteğiyle, KOBİ'lerin ve reel sektör işletmelerinin büyümesine doğrudan katkı sunulmuştur. Sektördeki en genç şirket olunmasına rağmen, kısa sürede elde edilen başarılar ile geleceğe yönelik iddia ortaya konulmuştur. 2025 yılı için belirlenen öncelikli hedefler ise; müşteri portföyünün daha da genişletilerek işlem hacminde yeni rekorlar kırılması, dijitalleşme yatırımlarına hız verilerek hizmet kalitesi ve hızının artırılması ve müşteri memnuniyetinin en üst seviyeye çıkarılmasıdır. Sürekli gelişim anlayışıyla ilerlenerek sektördeki konumun pekiştirilmesine ve paydaşlara değer yaratılmasına devam edilecektir.

## Kredi ve İstihbarat

Q Finans Faktoring bünyesinde, yeni müşteri kazanımları ve faktoring işlemine konu alacakların yönetimi süreçlerinde, şirketin belirlemiş olduğu risk politikaları ve risk yönetimi prensiplerine bağlı kalınarak hareket edilmektedir. Bu doğrultuda, mevcut müşteriler ve finansman sağlanan yeni borçlular için kapsamlı mali analizler gerçekleştirilmekte; firmaların faaliyet gösterdikleri sektörlerde yaşanan güncel gelişmeler, genel piyasa trendleri ve makroekonomik koşullar düzenli olarak takip edilerek derinlemesine değerlendirmeler yapılmaktadır. Alıcı ve satıcı firmaların finansal durumları, mali göstergeleri ve sektörel riskleri mikro ve makro düzeydeki veriler ışığında incelenmekte; elde edilen analiz sonuçları doğrultusunda titiz ve sağlıklı kredi tahsis kararlarının alınması sağlanmaktadır.

Q Finans Faktoring, kuruluş tarihi itibarıyla sektörün en genç oyuncularından biri olmasına rağmen, kredi ve istihbarat süreçleri alanında yüksek deneyim ve bilgi birikimine sahip profesyonel bir ekip tarafından yönetilmekte olup, bu sayede oluşabilecek risklerin proaktif yöntemlerle önüne geçilmesi mümkün kılınmaktadır. Özellikle erken uyarı sistemlerinin etkin kullanımı ve düzenli piyasa analizleri ile risklerin önceden tespit edilerek yönetilmesi sayesinde şirketin sürdürülebilir büyüme ve kârlılık hedeflerine önemli ölçüde katkı sağlanmaktadır.

2024 yılı içerisinde Kredi Bölümü tarafından toplam 17,9 milyar TL tutarında kredi limiti tahsis edilmiştir (2023 yılında 900 milyon TL). Aynı dönem içerisinde İstihbarat Birimi tarafından toplam 72 bin adet çek değerlendirilmiş ve bu çeklerin toplam tutarının 37,2 milyar TL olduğu belirlenmiştir (2023 yılı verilerinde ise değerlendirilen çek sayısı 16 bin adet, tutarı ise 6 milyar TL olarak gerçekleşmiştir). Bu veriler ışığında, operasyonel kapasite, işlem hacmi ve pazar payı açısından önemli bir gelişme kaydedilmiştir.

2025 yılı için hedeflenen çalışmalarda, karar destek sistemlerinin dijital dönüşüm ile daha etkin ve verimli hale getirilmesi öncelikli olarak belirlenmiştir. Ayrıca potansiyel risklerin daha erken aşamalarda tespit edilerek önlenmesi için erken uyarı sistemlerinin kullanımının artırılması ve dijital platformlar aracılığıyla risk analizlerinin derinleştirilmesi hedeflenmektedir. Bu yatırımlar sayesinde, Q Finans Faktoring'in kredi süreçlerinin otomasyonu, doğruluk oranı ve işlem hızının artırılması, aynı zamanda şirketin dijital dönüşüm stratejisinin daha da güçlendirilerek sektör içinde rekabetçi avantajının artırılması planlanmaktadır.



Ek olarak, Kredi ve İstihbarat süreçlerinde görev alan tüm personele yönelik uzmanlık ve yetkinlik geliştirme eğitimleri sürekli olarak sağlanmakta, böylece analiz ve değerlendirme kalitesi sürekli yükseltilmektedir. Bu adımlarla şirketin finansal sürdürülebilirliğinin korunması, portföy kalitesinin artırılması ve pazar payının genişletilmesine yönelik katkıların devamlılığı sağlanacaktır.

## Hazine

Q Finans Faktoring bünyesinde finansman kaynaklarının etkin ve verimli bir şekilde yönetilmesi görevi, Hazine Bölümü tarafından yürütülmektedir. 2024 yılı boyunca uygulanan aktif / pasif yönetimi stratejileri sayesinde finansmana erişim süreçlerinin başarılı bir biçimde yönetilmesi sağlanmıştır. Bu süreçte nakit akışlarının düzenli ve şeffaf bir şekilde raporlanmasına önem verilmiş, kullanılan tüm fon kaynakları için detaylı maliyet analizleri gerçekleştirilerek minimum maliyetle kaynak çeşitlendirilmesine gidilmiştir.

Etkin bilanço yönetimi kapsamında, bankalar ve diğer finansal kuruluşlar gibi finansman sağlayıcı kurumlarla sürekli ve yakın bir iletişim içerisinde olunmuş, bu kurumlarla güçlü ve güvenilir ilişkilerin kurulmasına özen gösterilmiştir. Bu ilişkiler sayesinde kısa vadeli likidite ihtiyaçları, mümkün olan en uygun maliyetler ile karşılanmış ve fonlama maliyetleri optimize edilmiştir. Ayrıca değişken piyasa koşulları sürekli olarak analiz edilerek, fonlama stratejileri bu değişimlere hızla adapte edilmiş ve likidite riski minimum seviyeye indirilmiştir.

Hazine Bölümü tarafından, faiz, döviz ve likidite riskleri gibi finansal risk unsurlarının yönetimine yönelik politika ve prosedürlerin sürekli olarak gözden geçirilmesi ve iyileştirilmesi sağlanmaktadır. Bu çerçevede finansal risklerin etkin yönetimi için piyasa göstergeleri ve ekonomik veriler düzenli olarak takip edilmekte, şirketin finansal performansı üzerinde olası negatif etkiler yaratabilecek durumlar önceden öngörülerek gerekli tedbirler alınmaktadır.

Önümüzdeki dönem içerisinde de finansman kaynaklarının çeşitlendirilmesine yönelik çalışmalar önceliklendirilecek, uygun maliyetli ve sürdürülebilir fonlama imkânları titizlikle değerlendirilecektir. Bu kapsamda şirketin nakit pozisyonunun optimum düzeyde tutulması hedeflenerek, likidite yönetiminin etkinliğinin artırılması amaçlanmaktadır. Bu uygulamalar sayesinde, Q Finans Faktoring'in büyüme ve kârlılık hedeflerinin desteklenmesi ve şirketin finansal esnekliğinin uzun vadede korunması sağlanmış olacaktır.

## Operasyon

Q Finans Faktoring bünyesinde gerçekleştirilen tüm faktoring işlemlerinin sorunsuz ve etkin biçimde yürütülmesi, Operasyon Bölümü tarafından, şirketin diğer departmanlarıyla koordineli olarak sağlanmaktadır. Faktoring işlemlerinin operasyonel kontrolleri, yürürlükteki yasal mevzuata, şirket politika ve prosedürlerine tam uyum gözetilerek gerçekleştirilmektedir. 2024 yılı içinde operasyonel süreçler düzenli olarak gözden geçirilmiş, tespit edilen iyileştirme alanlarında gerekli geliştirmeler hayata geçirilmiş ve dijital altyapının güçlendirilmesiyle işlem hızı ve güvenliği artırılmıştır.





Operasyon süreçleri, uzman ekipler tarafından yasal düzenlemeler ve dijital gelişmeler ışığında sürekli olarak güncel tutulmaktadır. Bu süreçlerde müşteri memnuniyeti ve hizmet kalitesinden ödün verilmeden, gerektiğinde iyileştirme aksiyonları uygulanarak operasyonel riskler minimum seviyeye indirilmektedir. 2024 yılı içerisinde hayata geçirilen projeler sayesinde, özellikle yerinde kontrol, muhasebeleştirme ve ödeme (para çıkışı) süreçlerinde önemli iyileştirmeler elde edilmiş olup, operasyonel verimlilik belirgin biçimde artırılmıştır.

Operasyon bölümü nezdinde temel hedef olarak, çalışanların uzmanlık ve becerilerinden en etkin biçimde yararlanılması ve teknolojinin süreçlere aktif olarak entegre edilmesi benimsenmektedir. Böylelikle kontrollü ve sürdürülebilir büyümeye destek verilmesi amaçlanmakta, müşteri memnuniyeti ve hizmet kalitesinin en üst seviyede tutulmasına yönelik çıktılar üretilmeye devam edilmektedir. 2025 yılı ve sonrasında da operasyonel mükemmellik ilkesiyle süreçlerin sürekli geliştirilmesine ve iyileştirilmesine devam edilecektir.

## Mali ve İdari İşler

Q Finans Faktoring bünyesinde finansal kayıt düzeninin ve raporlama süreçlerinin yasal mevzuata uygun, doğru ve şeffaf biçimde yürütülmesi görevi, Mali ve İdari İşler Bölümü tarafından yerine getirilmektedir. Tüm gelir ve gider kayıtlarının zamanında ve hatasız bir şekilde sisteme işlenmesi, finansal tabloların gerçeğe uygun olarak hazırlanması ve gerekli iç kontrollerin etkin biçimde uygulanması, bu bölümün temel sorumluluk alanlarını oluşturmaktadır.

2024 yılı boyunca şirket içerisindeki tüm birimlerle yakın iş birliği içerisinde çalışarak güvenilir finansal verilerin üretilmesi sağlanmıştır. Hesap verebilirlik ilkesi doğrultusunda faaliyetlerin finansal sonuçları düzenli olarak takip edilmiş ve ilgili bilgiler yönetimle periyodik şekilde paylaşılmıştır. Ayrıca, değişen ve gelişen teknolojik altyapıya uyum sağlamak amacıyla finansal süreçlerde dijitalleşme ve otomasyon seviyesinin artırılması yönünde çalışmalar gerçekleştirilmiştir. Böylece manuel işlemlerden kaynaklanabilecek hata riski azaltılırken, finansal raporlama süreçlerinde hız ve doğruluk oranı belirgin ölçüde yükseltilmiştir.

Mali ve İdari İşler Bölümü tarafından, faaliyetlerin yürütülmesinde Q Finans Faktoring'in temel kurumsal değerlerine bağlılık esas alınmaktadır. Önümüzdeki dönemde de finansal raporlama standartlarında ortaya çıkan yeniliklere tam uyum sağlanması, iç kontrol mekanizmalarının daha da güçlendirilmesi ve şirket finansal performansının sürekli iyileştirilmesi yönünde çalışmaların sürdürülmesi hedeflenmektedir. Bu doğrultuda kurumsal finans yönetiminde şeffaflık, tutarlılık ve güvenilirlik ilkeleri ön planda tutulmaya devam edilecektir.

## Risk İzleme ve Takip

Kredi ve piyasa risklerinin henüz gerçekleşmeden önce tespit edilmesi ve bu risklerin etkin bir biçimde yönetilmesi amacıyla kapsamlı faaliyetler Risk İzleme ve Takip Birimi tarafından yürütülmektedir. Bu çerçevede şirket portföyünde yer alan müşteri ve fatura borçlularının ödeme performansları düzenli periyotlarla ayrıntılı şekilde takip edilmekte, potansiyel sorunlu alacak oluşumu riski minimum düzeyde tutulmaya çalışılmaktadır.



2024 yılı içerisinde, müşteri hesapları ve faktoring alacakları sistematik ve detaylı bir süreçle izlenmiş, ödeme gücü yaşanabileceğine ilişkin erken uyarı sinyallerinin alınmasıyla birlikte ilgili borçlularla hızlı ve proaktif iletişim kurularak sorunlu hale dönüşmeden alacakların tahsil edilmesi sağlanmıştır. Sürekli iyileştirilen ve geliştirilen etkin risk izleme faaliyetleri sayesinde, yüksek tutarlı potansiyel sorunlu alacakların önemli bir kısmının müşterilerle sağlanan yakın iş birliği ve etkin iletişim sayesinde vadesinde tahsil edilerek gecikmeye düşmesinin önüne geçilmiştir. Ayrıca idari yöntemlerle tahsil edilmesi mümkün olmayan alacaklar hızlı biçimde tespit edilmiş ve gerekli yasal takip süreçleri derhal başlatılarak alacakların güvence altına alınması sağlanmıştır.

2024 yılı sonunda elde edilen sonuçlar, şirketin uyguladığı risk yönetimi yaklaşımının etkinliği ve başarısının somut bir göstergesi olarak kaydedilmiştir. Bu dönemde sektör genelinde takipteki alacaklar oranı (NPL) ortalama %1,75 seviyesinde gerçekleşirken, Q Finans Faktoring'in NPL oranının %1 seviyesinde tutulması sağlanmış ve bu performans ile şirket, sektör ortalamasına kıyasla belirgin şekilde pozitif ayrılmıştır. Bu başarılı sonucun, etkin risk izleme süreçleri, proaktif takip mekanizmaları ve alacak tahsilatında uygulanan titiz ve profesyonel yaklaşım sayesinde elde edildiği değerlendirilmektedir.

Önümüzdeki dönemde de risk yönetimi alanındaki hassasiyetin artırılarak devam ettirilmesi planlanmaktadır. Bu doğrultuda mevcut risk izleme faaliyetlerinin yanı sıra, erken uyarı sistemlerinin daha gelişmiş ve dijital yöntemlerle yürütülebilmesi için gerekli olan teknolojik altyapı yatırımlarının yapılması hedeflenmektedir. Böylelikle, risklerin büyümeden hızlı bir şekilde önlenmesi, şirket portföy kalitesinin korunması ve finansal sürdürülebilirliğin en üst düzeye çıkarılması amaçlanmaktadır.

Ek olarak, Risk İzleme ve Takip Birimi tarafından şirket çalışanlarına yönelik farkındalık eğitimleri verilmekte ve risk bilincinin organizasyon geneline yayılması sağlanmaktadır. Tüm bu faaliyetlerle Q Finans Faktoring'in varlık kalitesi ve finansal istikrarının uzun vadeli olarak korunmasına katkı sağlanmaya devam edilecektir.

## Bilgi Teknolojileri

Factoring sektöründe kesintisiz ve güvenilir hizmet sunulmasının temelinde güçlü bir bilgi teknolojileri altyapısına sahip olunması gerektiği bilinmektedir. Bu kapsamda Q Finans Faktoring bünyesinde müşteri ve şirket verilerinin korunması ile sistem sürekliliğinin sağlanması amacıyla, Bilgi Teknolojileri Birimi tarafından 2024 yılı boyunca yoğun çalışmalar yürütülmüştür. Bu çalışmaların tamamı, Bankacılık Düzenleme ve Denetleme Kurumu'nun (BDDK) bilgi güvenliği yönetmelikleri ile uluslararası en iyi uygulamalara uygun olarak gerçekleştirilmiştir.

Geride bırakılan dönemde, teknolojik altyapı çağın gereksinimlerine uygun olarak önemli ölçüde yenilenmiş olup, 2024 itibarıyla tüm temel sistemlerin bulut altyapısına taşınması sağlanmıştır. Böylelikle veri güvenliği, erişilebilirlik ve ölçeklenebilirlik alanlarında önemli bir gelişim kaydedilmiştir. Ayrıca ağ ve sistem güvenliği, veri yedekleme, felaket kurtarma planları ve 7/24 sistem izleme gibi kritik operasyonlar başarıyla yürütülerek, şirket faaliyetlerinin kesintisiz devamlılığı güvence altına alınmıştır.



Siber güvenlik ve inovasyon konuları, Bilgi Teknolojileri faaliyetlerinin merkezinde yer almaktadır. Bu doğrultuda, hizmet kalitesi ve işlem güvenliğinin artırılması amacıyla güvenlik çözümleri, gelişmiş tehdit algılama sistemleri ve süreç otomasyonu gibi yenilikçi projeler hayata geçirilmiştir. Ayrıca Kişisel Verilerin Korunması Kanunu (KVKK) ve BDDK düzenlemelerine eksiksiz uyum için düzenli penetrasyon testleri ve iç denetimler gerçekleştirilmiş; tüm şirket çalışanlarına yönelik bilgi güvenliği farkındalık eğitimleri verilmiştir. Güçlü BT altyapısı ve bu alanda gerçekleştirilen sürekli yatırımlar sayesinde, müşterilere 2024 yılı boyunca kesintisiz, hızlı ve güvenilir factoring hizmetinin sunulması mümkün kılınmıştır.

Önümüzdeki dönemde de dijital dönüşüm projelerinin sürdürülmesi planlanmakta, teknolojik yenilikler yakından takip edilerek şirket bünyesine entegrasyonu hedeflenmektedir. Böylece hem operasyonel verimliliği artıran hem de müşteri deneyimini üst seviyeye taşıyan BT çözümleri sayesinde Q Finans Faktoring'in dijital alanda sektörün önde gelen şirketleri arasında konumlandırılması amaçlanmaktadır.

## Denetim ve İç Kontrol

Q Finans Faktoring bünyesinde denetim ve iç kontrol faaliyetleri, günlük operasyonların ayrılmaz ve kritik bir parçası olarak yapılandırılmıştır. Bu çerçevede şirketin varlıklarının korunması, iş süreçlerinde verimlilik ve etkinliğin sağlanması, finansal raporların doğruluk ve güvenilirliğinin garanti altına alınması ve tüm faaliyetlerin yürürlükteki yasa, yönetmelik, şirket politikaları ve prosedürlerine tam uygunluk içinde sürdürülmesi amacıyla Denetim ve İç Kontrol Birimi tarafından kapsamlı çalışmalar yürütülmektedir. Şirketin maruz kalabileceği operasyonel, finansal ve uyum risklerinin minimum düzeye indirilmesi için, süreçlerin her aşamasında etkin kontrol noktaları oluşturulmakta ve bu kontrol mekanizmalarının sürekli işlerliği sağlanmaktadır.

Q Finans Faktoring bünyesinde gerçekleştirilen denetim ve iç kontrol faaliyetleri, Uluslararası Denetim Standartları ile ulusal düzenlemelere uygun olarak yürütülmektedir. Denetim ve İç Kontrol Birimi tarafından tespit edilen bulgular düzenli aralıklarla raporlanmakta; yılda en az iki kez hazırlanan kapsamlı Faaliyet Raporu ve Bilgi Sistemleri Mevzuat Uyum Raporu, Denetim Komitesi aracılığıyla Yönetim Kurulu'na sunulmaktadır. İç kontrol sistemlerinin etkinliği ve yeterliliğinin sağlanması Yönetim Kurulu ve Denetim Komitesi sorumluluğunda tutulmakta olup, Denetim Komitesi aracılığıyla denetim ve iç kontrol süreçlerinin etkinliği bağımsız ve şeffaf biçimde incelenmekte ve izlenmektedir.

Risk bazlı yaklaşım prensibine bağlı kalınarak, şirket hedeflerine ulaşılması sürecinde ortaya çıkabilecek riskler ve bunların her düzeyde etkin biçimde yönetilmesi için alınması gereken önlemler Denetim ve İç Kontrol Birimi tarafından düzenli olarak belirlenmektedir. Bu kapsamda şirket genelinde her yıl periyodik risk değerlendirmeleri gerçekleştirilmekte, mevcut ve potansiyel risk unsurlarına ilişkin güncel analizler ışığında kontrol noktaları revize edilmekte ve gerekli iyileştirmeler hızla hayata geçirilmektedir. Şirket içindeki tüm departmanlarla koordinasyon ve iş birliği sağlanarak, belirlenen ilke, prosedür ve hedeflere uygun hareket edilmesi ve üst yönetim tarafından verilen talimatların eksiksiz uygulanması için iç kontrol mekanizmaları sürekli geliştirilmektedir.



İç kontrol faaliyetlerinin etkinliğinin artırılması amacıyla, çalışanların iç kontrol bilinci ve farkındalığının artırılmasına yönelik düzenli eğitim programları gerçekleştirilmektedir. Bu eğitimlerle iç kontrol süreçlerine ilişkin sorumlulukların daha etkin ve verimli bir şekilde yerine getirilmesi amaçlanmaktadır. Ayrıca dijital çözümler ve otomasyon sistemleri kullanılarak iç kontrol faaliyetlerinin izlenebilirliği ve etkinliği iyileştirilmektedir.

2024 yılı içerisinde uygulanan bu sistematik ve titiz yaklaşım sayesinde, Q Finans Faktoring faaliyetlerini kayda değer herhangi bir iç kontrol zaafiyeti yaşanmaksızın başarıyla sürdürmüştür. Denetim ve İç Kontrol Birimi'nin önümüzdeki dönem hedefleri arasında, iç kontrol sisteminin dijitalleşme ile desteklenerek daha etkin ve hızlı hâle getirilmesi, süreçlerin sürekli iyileştirilmesi ve şirket genelinde iç kontrol kültürünün daha da güçlendirilmesi bulunmaktadır. Böylece şirket faaliyetlerinin sürdürülebilirliği ve güvenilirliği uzun vadede korunmaya devam edecektir.

## Uyum

Tüm faaliyetlerin ulusal ve uluslararası düzenlemelere tam uyumlu şekilde yürütülmesi, şirketin temel önceliklerinden biri olarak kabul edilmektedir. Bu doğrultuda, şirket genelinde mevzuata uyum kültürünün yaygınlaştırılması ve sürdürülmesi görevi Uyum Birimi tarafından üstlenilmiştir. Özellikle Suç Gelirlerinin Aklanmasının Önlenmesi ve Terörizmin Finansmanının Engellenmesi kapsamında yürürlükteki tüm yasal düzenlemelere tam uyum sağlanması amacıyla, 2024 yılı boyunca kapsamlı çalışmalar gerçekleştirilmiştir. Bu süreçte Mali Suçları Araştırma Kurulu (MASAK) ile sürekli ve etkin iletişim kurulmuş, mevzuat çerçevesinde gerekli olan tüm bildirim ve raporlamaların zamanında ve eksiksiz olarak yerine getirilmesi sağlanmıştır.

Uyum politika ve prosedürleri düzenli olarak oluşturulmakta, güncellenmekte ve Yönetim Kurulu onay süreçleri hassasiyetle yürütülmektedir. 2024 yılı içinde şirket genelinde kapsamlı bir risk değerlendirmesi yapılmış; risk yönetimi, izleme ve kontrol faaliyetleri artırılmıştır. Bu çerçevede, ulusal ve uluslararası yaptırım listeleri ile güncel mevzuat değişiklikleri sürekli izlenmiş, şirketin yasaklı kişi, kurum ya da ülkelerle iş ilişkisinin kurulması engellenmiştir. Ayrıca, üçüncü taraflarla yürütülen tüm işlemler kapsamlı bir şekilde analiz edilerek riskli işlem ve faaliyetlerin tespiti için sistematik kontroller uygulanmıştır.

Kara para aklama ve terörizmin finansmanının engellenmesine yönelik farkındalığın artırılması amacıyla tüm personele yönelik eğitim programları planlanmış ve düzenli olarak uygulanmıştır. Eğitimlerin etkinliği ve çalışanların farkındalık düzeyi periyodik testler ve ölçümlerle değerlendirilmiştir. Ayrıca yıl boyunca iç denetim faaliyetleri sıklaştırılarak şirket süreçlerinin mevzuata ve iç prosedürlere uyum performansı düzenli olarak ölçümlenmiş, sonuçları üst yönetime detaylı şekilde raporlanmıştır. Şüpheli bulunan işlemler detaylı şekilde incelenmiş, gerekli görülen tüm işlemler MASAK'a bildirilmiş, bildirim konu işlemlerle ilgili gizlilik prensibine hassasiyetle riayet edilmiştir.

2025 yılında ve takip eden dönemde de Uyum Birimi fonksiyonlarının dijitalleşme ve yenilikçi çözümler ile daha etkin hale getirilmesi hedeflenmektedir. MASAK ile veri paylaşımı ve iletişim süreçlerinin dijital platformlar üzerinden daha da hızlandırılması ve verimliliğinin artırılması



için gerekli yatırımlar yapılacaktır. Uyum süreçlerinin etkinliğini artırmak adına iç politika ve prosedürlerin geçirilmesi ve güncellenmesi sağlanacaktır. Ayrıca sektördeki gelişmeler ve en iyi uygulamalar yakından takip edilerek şirket uyum standartlarının geliştirilmesi amaçlanmaktadır. Tüm bu adımlar sayesinde Q Finans Faktoring'in maruz kalabileceği riskler minimum seviyeye indirilecek, şirketin finans sektörü içindeki itibarı ve güvenilirliği korunmaya devam edilecektir.







# Yönetim Kurulu Üyeleri

## Ali Ercan

**Yönetim Kurulu Başkanı.** 1986 yılında Konya'da doğan Ali Ercan, lise eğitimini TED Ankara Koleji'nde, lisans eğitimini İngiltere'de Leicester Üniversitesi İşletme Bölümü'nde tamamlamıştır. Ercan Şirketler Grubu bünyesinde Genel Müdürlük, Yönetim Kurulu Üyeliği, Yönetim Kurulu Başkan Vekilliği ve Yönetim Kurulu Başkanlığı görevlerini halen yürütmekte olup, özellikle seramik ve granit üretimi ile finansal yönetim konularında üst düzey bilgi ve deneyime sahiptir. İnşaat, turizm ve seramik alanlarında birçok projeyi başarıyla hayata geçiren Ali Ercan, çeşitli sivil toplum kuruluşlarının kurucuları arasında yer almaktadır.

## Hüseyin Çalışkan

**Yönetim Kurulu Üyesi ve Genel Müdür.** 1971 yılında Manisa'da doğan Hüseyin Çalışkan, Orta Doğu Teknik Üniversitesi İşletme Bölümü'nden 1993 yılında mezun olmuştur. İş hayatına 1993 yılında Türkiye İş Bankası A.Ş. Teftiş Kurulu'nda müfettiş yardımcısı olarak başlayan Çalışkan, 1993-2002 yılları arasında aynı kurumda müfettiş unvanıyla görev yapmıştır. Ardından İş Bankası Ticari Krediler Tahsis Bölümü'nde 2002-2007 yılları arasında Müdür Yardımcısı; 2007-2013 yılları arasında ise KOBİ Kredileri Tahsis Bölümü'nde Birim Müdürü olarak çalışmıştır. 2013 yılında İş Faktoring A.Ş.'ye Genel Müdür Yardımcısı olarak atanan Hüseyin Çalışkan, 2024 yılı Kasım ayına kadar İş Faktoring'de Genel Müdür Yardımcılığı ve Genel Müdür Vekilliği görevlerini sürdürmüştür. Türkiye İş Bankası'ndan emekli olduktan sonra Kasım 2024 itibarıyla Q Finans Faktoring A.Ş.'ye Genel Müdür ve Yönetim Kurulu Üyesi olarak atanmış olup halen bu görevini yürütmektedir.

## Uğur Yüce

**Yönetim Kurulu Üyesi.** 1977 yılında Denizli'de doğan Uğur Yüce, Ankara Üniversitesi Siyasal Bilgiler Fakültesi Maliye Bölümü'nden mezun olmuş, yüksek lisans derecesini ABD'de Emory University Goizueta Business School'da (MBA) tamamlamıştır. Halen İstanbul Ticaret Üniversitesi Finans Enstitüsü'nde Bankacılık alanında doktora çalışmalarını tez aşamasında sürdürmektedir. Uğur Yüce, 2002-2004 yıllarında Maliye Bakanlığı'nda denetim elemanı olarak görev yapmış, 2004 yılında geçtiği Bankacılık Düzenleme ve Denetleme Kurumu'nda (BDDK) Bankacılık Uzmanı, Koordinatör, Grup Başkanı ve Uygulama I Daire Başkanı pozisyonlarında bulunmuştur. Finans sektörü ve düzenleyici kurum tecrübesiyle gruba stratejik katkılar sunan Uğur Yüce, sahip olduğu uzmanlıkla Q Finans Faktoring'in yönetiminde aktif rol almaktadır.



## Azra Deniz Kızılkaya

**Yönetim Kurulu Üyesi.** 1971 yılında İstanbul'da doğan Azra Deniz Kızılkaya, Beşiktaş Atatürk Lisesi'nin ardından İstanbul Üniversitesi İngilizce İktisat Bölümü'nden 1993 yılında mezun olmuştur. İş hayatına Enka Holding A.Ş.'de başlayan Kızılkaya, Türkiye'nin ilk faktoring şirketi olan Aktif Finans Faktoring A.Ş.'de (günümüzde Garanti Faktoring A.Ş.) yönetici adayı (management trainee) olarak pazarlama departmanında görev almıştır. Sonrasında hem banka bünyesindeki faktoring bölümlerinde hem de bağımsız faktoring şirketlerinde çeşitli yönetici pozisyonlarında çalışmıştır. İş Faktoring A.Ş. ve Garanti Faktoring A.Ş.'de Uluslararası Faktoring ve Muhabir İlişkileri departmanlarının kuruluşunda bölüm müdürü olarak yer alan Azra Deniz Kızılkaya, 2021 yılı başında bir fintech şirketine kurucu Genel Müdür olarak atanmış ve grubun uluslararası banka ilişkilerini yönetmiştir. Faktoring sektöründeki 25 yılı aşkın deneyimiyle Azra Deniz Kızılkaya, Q Finans Faktoring'in stratejik karar süreçlerinde önemli katkılar sunmaktadır.

## Hakkı Çatman

**Yönetim Kurulu Üyesi.** 1988 yılında Bilecik'te doğan Hakkı Çatman, Eskişehir Anadolu Üniversitesi İşletme Bölümü'nden 2011 yılında lisans diplomasını almıştır. Serbest Muhasebeci Mali Müşavirlik (SMMM) belgesine sahiptir. 2009-2011 yılları arasında Euro Dekor A.Ş.'de Muhasebe Uzman Yardımcısı, 2012-2016 yılları arasında Bien Yapı Ürünleri Turizm Sanayi ve Ticaret A.Ş.'de Muhasebe Uzmanı olarak görev yapmıştır. 2016 yılından bu yana Qua Granite Hayal Yapı ve Ürünleri San. Tic. A.Ş. bünyesinde Mali İşler Genel Müdür Yardımcısı pozisyonunda çalışmakta olan Çatman, Q Yatırım Holding grup şirketlerinde de Yönetim Kurulu üyesi olarak görev almaktadır. Finans ve muhasebe alanındaki uzmanlığıyla Hakkı Çatman, Q Finans Faktoring'in finansal yönetim ve denetim süreçlerine katkı sunmaktadır.



## Üst Yönetim



**Hüseyin Çalışkan**  
**Genel Müdür ve Yönetim Kurulu Üyesi**

1971 yılında Manisa'da doğan Hüseyin Çalışkan, lisans eğitimini Orta Doğu Teknik Üniversitesi İşletme Bölümü'nde 1993 yılında tamamlamıştır.

Profesyonel kariyerine 1993 yılında Türkiye İş Bankası A.Ş. Teftiş Kurulu'nda Müfettiş Yardımcısı olarak başlayan Çalışkan, 2002 yılına kadar aynı kurumda Müfettiş olarak görev yaparak bankacılık süreçleri, risk analizi ve denetim konularında önemli deneyim kazanmıştır. 2002-2007 yılları arasında İş Bankası Ticari Krediler Tahsis Bölümü'nde Müdür Yardımcısı olarak görev aldığı dönemde, ticari kredi süreçlerinin iyileştirilmesi ve risk yönetimi politikalarının geliştirilmesinde etkin rol üstlenmiştir. Ardından 2007-2013 yılları arasında KOBİ Kredileri Tahsis Bölümü'nde Birim Müdürü pozisyonunda görev yaparak kredi tahsis süreçlerinin dijitalleştirilmesinde görev almış ve işletmelerin finansal performanslarının değerlendirilmesi süreçlerini geliştirmiştir.

2013 yılında İş Faktoring'e Genel Müdür Yardımcısı olarak atanan Çalışkan, finans alanındaki geniş deneyimini şirketin büyüme ve gelişim stratejilerine yansıtarak sektörel liderlik pozisyonunu güçlendirmiştir. Kasım 2024'e kadar Genel Müdür Yardımcılığı ve Genel Müdür Vekilliği görevlerini başarıyla sürdürmüş, bu süreçte faktoring faaliyetlerinde etkin risk yönetimi ve stratejik yönetime katkıda bulunmuştur.

2024 itibarıyla Q Finans Faktoring'e Genel Müdür ve Yönetim Kurulu Üyesi olarak atanan Hüseyin Çalışkan, mevcut görevinde şirketin stratejik yönetimi, kurumsal gelişimi ve sürdürülebilir büyüme hedeflerine liderlik etmeye devam etmektedir. Bu kapsamda, şirketin pazar payının genişletilmesi ve operasyonel etkinliğin artırılması yönündeki projeleri yönetmektedir.



**Muhammed Akar**  
**Genel Müdür Yardımcısı**

1982 yılında İzmir'de doğan Muhammed Akar, lisans eğitimini Afyon Kocatepe Üniversitesi İşletme Bölümü'nde tamamlamıştır.

Profesyonel kariyerine 2007 yılı ocak ayında Türkiye İş Bankası'nda perakende bankacılık alanında başlayan Akar; gişe, satış ve operasyon gibi farklı birimlerde görev alarak bankacılık ve finansal ürünler konusunda geniş bir deneyim kazanmıştır. Kariyerine mali tahlil, kredi tahsis süreçleri ve mali tablo analizi alanlarında derinleşerek devam etme kararı almış ve bu doğrultuda uzmanlaşmıştır. 2013 yılında İş Faktoring'e Kredi Müdür Yardımcısı olarak katılan Akar, kredi tahsis ve mali analiz süreçlerinin oluşturulmasında aktif rol üstlenmiş, şirketin sağlıklı büyüme hedeflerine doğrudan katkı sağlamıştır. Risk İzleme ve Takip Bölümü'nün etkinliğinin artırılmasına yönelik çalışmalarda önemli sorumluluklar üstlenmiş, mesleki tecrübesi neticesinde İstihbarat Bölümü'ne Müdür olarak atanmıştır. İstihbarat Müdürü olarak görev yaptığı dönemde ise geniş bir ekibi yöneterek, şirketin alacak kalitesini artırmaya yönelik stratejik projelere liderlik etmiştir.

Kasım 2023 itibarıyla Q Finans Faktoring bünyesine katılan Muhammed Akar, Kredi Genel Müdür Yardımcısı olarak görevini sürdürmektedir. Mevcut pozisyonunda, kredi politikalarının oluşturulması, risk yönetimi süreçlerinin geliştirilmesi ve şirketin kredi portföyünün sürdürülebilir şekilde büyütülmesine yönelik faaliyetlere liderlik etmektedir.



**Mehmet Doğan**  
**Genel Müdür Yardımcısı**

1980 yılı Ankara doğumludur. Lisans eğitimini Abant İzzet Baysal Üniversitesi İşletme Bölümü'nde tamamlamış; ardından Bahçeşehir Üniversitesi'nde Pazarlama alanında yüksek lisans yaparak iş dünyasındaki donanımını akademik bilgilerle desteklemiştir.

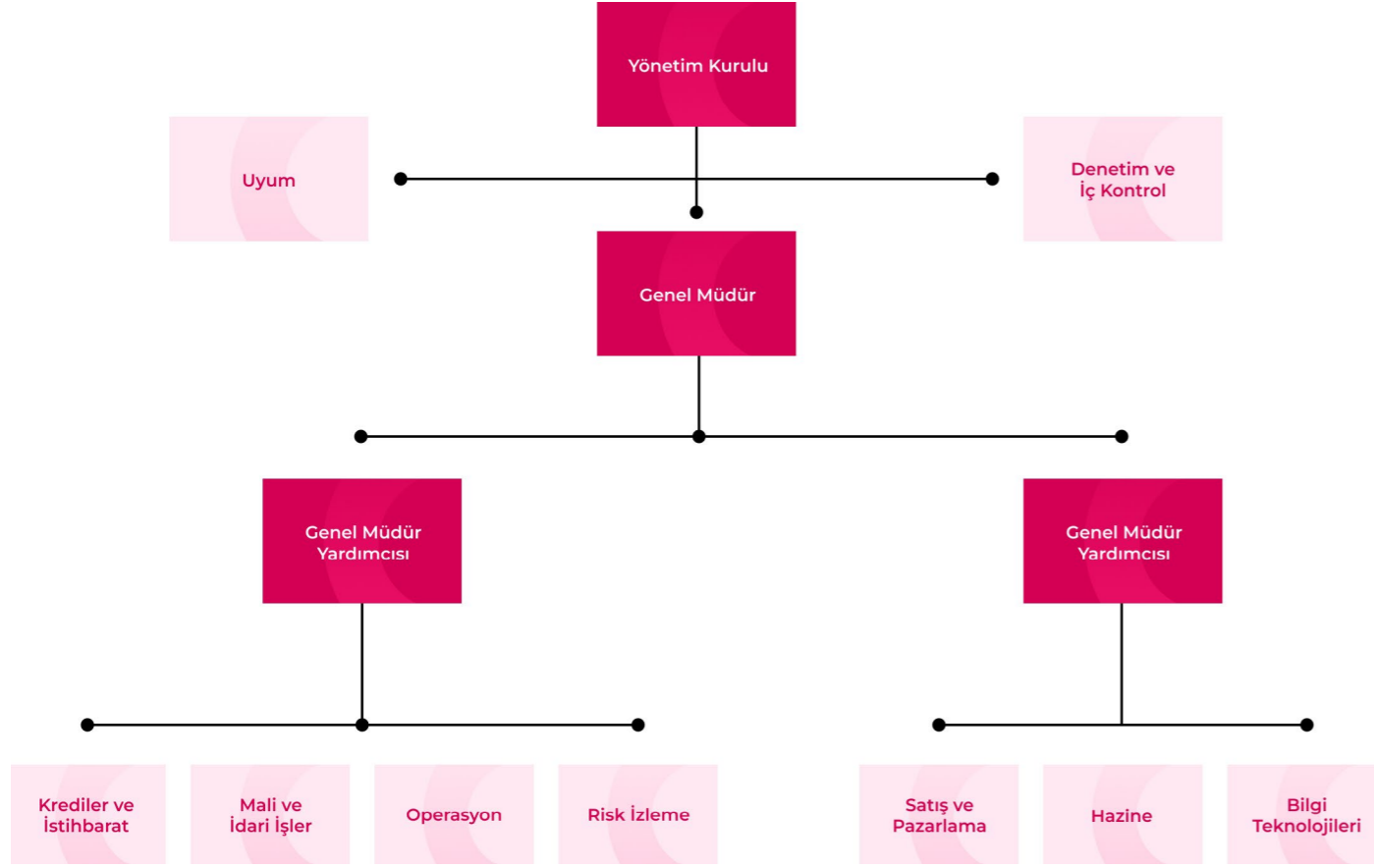
Profesyonel kariyerine 2007 yılı ocak ayında Garanti BBVA Faktoring bünyesinde Portföy Yetkilisi olarak adım atan Doğan, aynı kurumda 17 yılı aşkın süre boyunca farklı kademelerde üstlendiği görevlerle istikrarlı bir kariyer gelişimi sergilemiştir. Bu süreçte Ankara, Adana ve İstanbul başta olmak üzere Türkiye'nin çeşitli bölgelerinde etkin satış faaliyetleri yürütmüş; satış ve müşteri yönetimi alanlarında derinlemesine tecrübe edinmiştir. 2012 yılında Bölge Satış Müdürlüğü görevine atanmasıyla birlikte aktif olarak ekip yönetmeye başlayan Doğan, farklı büyüklüklerde satış ekiplerine liderlik etmiş ve kurumun bölgesel satış stratejilerinin oluşturulmasında ve uygulanmasında kritik roller üstlenmiştir. Portföy Yetkilisi, Portföy Yönetmeni ve Bölge Müdürü gibi pozisyonlarda edindiği deneyimlerle; hedef odaklı yönetim anlayışı, güçlü iletişim becerileri ve stratejik planlama kabiliyetiyle şirketin büyüme hedeflerine doğrudan katkı sağlamıştır.

Eylül 2023 itibarıyla Q Finans Faktoring bünyesine katılan Doğan, Satış ve Pazarlama Genel Müdür Yardımcısı olarak görev yapmaktadır. Mevcut pozisyonunda, şirketin yeniden yapılanma süreci kapsamında hayata geçirilen stratejik projelerde aktif rol almakta; özellikle marka dönüşümü, kurumsal kimlik çalışmaları ve pazar konumlandırmasına yönelik girişimlere liderlik etmektedir. Şirketin sektördeki konumunu güçlendirmek, sürdürülebilir büyümeyi desteklemek ve müşteri odaklı yaklaşımlar doğrultusunda satış organizasyonunu yeniden yapılandırmak gibi kritik hedefler doğrultusunda çalışmalarını sürdürmektedir.





## Organizasyon Şeması



Ülke ekonomisine katkı sağlayanların  
gücüne güç katmak mı?

# Neden olmasın?







# Finansal Raporlar

Q Finans Faktoring A.Ş. - 31 Aralık 2024 Tarihi İtibariyle Finansal Tablolar

## Q FİNANS FAKTORİNG ANONİM ŞİRKETİ (ESKİ ADIYLA “BİEN FİNANS FAKTORİNG A.Ş.”)

### 1 OCAK - 31 ARALIK 2024 TARİHİNDE SONA EREN HESAP DÖNEMİNE AİT FİNANSAL TABLOLAR VE BAĞIMSIZ DENETÇİ RAPORU

## Q FİNANS FAKTORİNG ANONİM ŞİRKETİ (ESKİ ADIYLA “BİEN FİNANS FAKTORİNG A.Ş.”)

### 31 ARALIK 2024 TARİHİNDE SONA EREN HESAP DÖNEMİNE AİT KONSOLİDE OLMAYAN FİNANSAL DURUM TABLOSU

(Tutarlar, aksi belirtilmedikçe bin Türk Lirası (“TL”) olarak ifade edilmiştir.)

VARLIKLAR	Dipnot	Bağımsız Denetimden Geçmiş Cari Dönem 31 Aralık 2024			Bağımsız Denetimden Geçmiş Önceki Dönem 31 Aralık 2023		
		TP	YP	Toplam	TP	YP	Toplam
I. NAKİT, NAKİT BENZERLERİ ve MERKEZ BANKASI	6	16.040	11	16.051	4.609	11	4.620
II. GERÇEĞE UYGUN DEĞER FARKI KAR/ZARARA YANSITILAN FİNANSAL VARLIKLAR (Net)	-	-	-	-	-	-	-
III. TÜREV FİNANSAL VARLIKLAR	-	-	-	-	-	-	-
IV. GERÇEĞE UYGUN DEĞER FARKI DİĞER KAPSAMLI GELİRE YANSITILAN FİNANSAL VARLIKLAR (Net)	-	-	-	-	-	-	-
V. İTFA EDİLMİŞ MALİYETİ İLE ÖLÇÜLEN FİNANSAL VARLIKLAR (Net)	-	2.550.135	-	2.550.135	629.495	-	629.495
5.1 Faktoring Alacakları	-	2.550.135	-	2.550.135	629.495	-	629.495
5.1.1 İskontolu Faktoring Alacakları (Net)	8.1	1.589.235	-	1.589.235	206.349	-	206.349
5.1.2 Diğer Faktoring Alacakları	8.1	960.900	-	960.900	423.146	-	423.146
5.2 Tasarruf Finansman Alacakları	-	-	-	-	-	-	-
5.2.1 Tasarruf Fon Havuzundan	-	-	-	-	-	-	-
5.2.2 Özkaynaklardan	-	-	-	-	-	-	-
5.3 Finansman Kredileri	-	-	-	-	-	-	-
5.3.1 Tüketici Kredileri	-	-	-	-	-	-	-
5.3.2 Kredi Kartları	-	-	-	-	-	-	-
5.3.3 Taksitli Ticari Krediler	-	-	-	-	-	-	-
5.4 Kiralama İşlemleri (Net)	-	-	-	-	-	-	-
5.4.1 Finansal Kiralama Alacakları	-	-	-	-	-	-	-
5.4.2 Faaliyet Kiralaması Alacakları	-	-	-	-	-	-	-
5.4.3 Kazanılmamış Gelirler (-)	-	-	-	-	-	-	-
5.5 İtfa Edilmiş Maliyeti ile Ölçülen Diğer Finansal Varlıklar	8.2	-	-	-	-	-	-
5.6 Takipteki Alacaklar	8.3	26.698	-	26.698	7.000	-	7.000
5.7 Beklenen Zarar Karşılıkları / Özel Karşılıklar (-)	8.3	(26.698)	-	(26.698)	(7.000)	-	(7.000)
VI. ORTAKLIK YATIRIMLARI	-	463.344	-	463.344	414.083	-	414.083
6.1 İştirakler (Net)	7	463.344	-	463.344	414.083	-	414.083
6.2 Bağlı Ortaklıklar (Net)	-	-	-	-	-	-	-
6.3 Birlikte Kontrol Edilen Ortaklıklar (İş Ortaklıkları) (Net)	-	-	-	-	-	-	-
VII. MADDİ DURAN VARLIKLAR (Net)	9	14.058	-	14.058	4.268	-	4.268
VIII. MADDİ OLMAYAN DURAN VARLIKLAR (Net)	10	1.738	-	1.738	2.224	-	2.224
IX. YATIRIM AMAÇLI GAYRİMENKULLER (Net)	-	-	-	-	-	-	-
X. CARİ DÖNEM VERGİ VARLIĞI	-	-	-	-	-	-	-
XI. ERTELENMİŞ VERGİ VARLIĞI	16	-	-	-	5.830	-	5.830
XII. DİĞER AKTİFLER	11	56.169	-	56.169	5.871	-	5.871
ARA TOPLAM	-	3.101.484	11	3.101.495	1.066.380	11	1.066.391
XIII. SATIŞ AMAÇLI ELDE TUTULAN VE DURDURULAN FAALİYETLERE İLİŞKİN VARLIKLAR (Net)	-	-	-	-	-	-	-
13.1 Satış Amaçlı	-	-	-	-	-	-	-
13.2 Durdurulan Faaliyetlere İlişkin	-	-	-	-	-	-	-
<b>VARLIK TOPLAMI</b>		<b>3.101.484</b>	<b>11</b>	<b>3.101.495</b>	<b>1.066.380</b>	<b>11</b>	<b>1.066.391</b>

Takip eden açıklama ve dipnotlar bu finansal tabloların ayrılmaz bir parçasıdır.



31 ARALIK 2024 TARİHİNDE SONA EREN HESAP DÖNEMİNE AİT KONSOLİDE OLMAYAN FİNANSAL DURUM TABLOSU

(Tutarlar, aksi belirtilmedikçe bin Türk Lirası (“TL”) olarak ifade edilmiştir.)

YÜKÜMLÜLÜKLER	Dipnot	Bağımsız Denetimden Geçmiş Cari Dönem 31 Aralık 2024			Bağımsız Denetimden Geçmiş Önceki Dönem (*) 31 Aralık 2023		
		TP	YP	Toplam	TP	YP	Toplam
I. ALINAN KREDİLER	12	2.266.827	-	2.266.827	411.590	-	411.590
II. FAKTORİNG BORÇLARI	8.1	18.268	-	18.268	-	-	-
III. TASARRUF FON HAVUZUNDAN BORÇLAR	8.1	-	-	-	-	-	-
IV. KİRALAMA İŞLEMLERİNDEN BORÇLAR	13	10.015	-	10.015	2.410	-	2.410
V. İHRAÇ EDİLEN MENKUL KIYMETLER (Net)	14	261.113	-	261.113	203.981	-	203.981
VI. GERÇEĞE UYGUN DEĞER FARKI KAR ZARARA YANSITILAN FİNANSAL YÜKÜMLÜLÜKLER	-	-	-	-	-	-	-
VII. TÜREV FİNANSAL YÜKÜMLÜLÜKLER	-	-	-	-	-	-	-
VIII. KARŞILIKLAR	-	1.582	-	1.582	109	-	109
8.1 Yeni Denetim Yapılan Karşılığı	-	-	-	-	-	-	-
8.2 Çalışan Hakları Yükümlülüğü Karşılığı	15	1.582	-	1.582	109	-	109
8.3 Genel Karşılıklar	-	-	-	-	-	-	-
8.4 Diğer Karşılıklar	-	-	-	-	-	-	-
IX. CARİ VERGİ BORCU	16	11.023	-	11.023	4.751	-	4.751
X. ERTELENMİŞ VERGİ BORCU	16	52.916	-	52.916	-	-	-
XI. SERMAYE BENZERİ BORÇLANMA ARAÇLARI	-	-	-	-	-	-	-
XII. DİĞER YÜKÜMLÜLÜKLER	17	12.146	-	12.146	2.329	-	2.329
ARA TOPLAM	-	2.633.890	-	2.633.890	625.170	-	625.170
XIII. SATIŞ AMAÇLI ELDE TUTULAN VE DURDURULAN FAALİYETLERE İLİŞKİN DURAN VARLIK BORÇLARI (Net)	-	-	-	-	-	-	-
13.1 Satış Amaçlı	-	-	-	-	-	-	-
13.2 Durdurulan Faaliyetlere İlişkin	-	-	-	-	-	-	-
XIV. ÖZKAYNAKLAR	-	467.605	-	467.605	441.221	-	441.221
14.1 Ödenmiş Sermaye	18	110.000	-	110.000	110.000	-	110.000
14.2 Sermaye Yedekleri	-	-	-	-	-	-	-
14.2.1 Hisse Senedi İhraç Primleri	-	-	-	-	-	-	-
14.2.2 Hisse Senedi İptal Karları	-	-	-	-	-	-	-
14.2.3 Diğer Sermaye Yedekleri	-	-	-	-	-	-	-
14.3 Kar veya Zararda Yeniden Sınıflandırılmayacak Birikmiş Diğer Kapsamlı Gelirler veya Giderler	18	(49)	-	(49)	(20)	-	(20)
14.4 Kar veya Zararda Yeniden Sınıflandırılacak Birikmiş Diğer Kapsamlı Gelirler veya Giderler	-	-	-	-	-	-	-
14.5 Kar Yedekleri	-	331.241	-	331.241	822	-	822
14.5.1 Yasal Yedekler	18	17.298	-	17.298	777	-	777
14.5.2 Statü Yedekleri	-	-	-	-	-	-	-
14.5.3 Olağanüstü Yedekler	18	313.943	-	313.943	45	-	45
14.5.4 Diğer Kar Yedekleri	-	-	-	-	-	-	-
14.6 Kar veya Zarar	-	26.413	-	26.413	330.419	-	330.419
14.6.1 Geçmiş Yıllar Kar veya Zararı	-	(24.307)	-	(24.307)	-	-	-
14.6.2 Dönem Net Kâr veya Zararı	-	50.720	-	50.720	330.419	-	330.419
14.6.3 Kontrol Gücü Olmayan Paylar	-	-	-	-	-	-	-
<b>YÜKÜMLÜLÜK TOPLAMI</b>		<b>3.101.495</b>	<b>-</b>	<b>3.101.495</b>	<b>1.066.391</b>	<b>-</b>	<b>1.066.391</b>

(\*)Not 2.2.6'da açıklandığı üzere önceki dönem finansal tablolarında sınıflama yapılmıştır.

Takip eden açıklama ve dipnotlar bu finansal tabloların ayrılmaz bir parçasıdır.

31 ARALIK 2024 TARİHİNDE SONA EREN HESAP DÖNEMİNE AİT KONSOLİDE OLMAYAN NAZIM HESAPLAR TABLOSU

(Tutarlar, aksi belirtilmedikçe bin Türk Lirası (“TL”) olarak ifade edilmiştir.)

NAZIM HESAP KALEMLERİ	Dipnot	Bağımsız Denetimden Geçmiş Cari Dönem 31 Aralık 2024			Bağımsız Denetimden Geçmiş Önceki Dönem 31 Aralık 2023		
		TP	YP	TOPLAM	TP	YP	TOPLAM
I. RİSKİ ÜSTLENİLEN FAKTORİNG İŞLEMLERİ		1.928.472	-	1.928.472	716.138	-	716.138
II. RİSKİ ÜSTLENİLMEMEYEN FAKTORİNG İŞLEMLERİ		525.856	-	525.856	30.396	-	30.396
III. TASARRUF FİNANSMAN SÖZLEŞMELERİ İŞLEMLERİ		-	-	-	-	-	-
IV. ALINAN TEMİNATLAR	27	49.304.148	-	49.304.148	5.122.658	-	5.122.658
V. VERİLEN TEMİNATLAR	27	432.889	-	432.889	87.214	-	87.214
VI. TAAHHÜTLER		-	-	-	-	-	-
6.1 Cayılamaz Taahhütler		-	-	-	-	-	-
6.2 Cayılabilir Taahhütler		-	-	-	-	-	-
6.2.1 Kiralama Taahhütleri		-	-	-	-	-	-
6.2.1.1 Finansal Kiralama Taahhütleri		-	-	-	-	-	-
6.2.1.2 Faaliyet Kiralama Taahhütleri		-	-	-	-	-	-
6.2.2 Diğer Cayılabilir Taahhütler		-	-	-	-	-	-
VII. TÜREV FİNANSAL ARAÇLAR		-	-	-	-	-	-
7.1 Riskten Korunma Amaçlı Türev Finansal Araçlar		-	-	-	-	-	-
7.1.1 Gerçeğe Uygun Değer Riskinden Korunma Amaçlı İşlemler		-	-	-	-	-	-
7.1.2 Nakit Akış Riskinden Korunma Amaçlı İşlemler		-	-	-	-	-	-
7.1.3 Yurtdışındaki Net Yatırım Riskinden Korunma Amaçlı İşlemler		-	-	-	-	-	-
7.2 Alım Satım Amaçlı İşlemler		-	-	-	-	-	-
7.2.1 Vadeli Alım-Satım İşlemleri		-	-	-	-	-	-
7.2.2 Swap Alım Satım İşlemleri		-	-	-	-	-	-
7.2.3 Alım Satım Opsiyon İşlemleri		-	-	-	-	-	-
7.2.4 Futures Alım Satım İşlemleri		-	-	-	-	-	-
7.2.5 Diğer		-	-	-	-	-	-
VIII. EMANET KIYMETLER	27	2.770.942	183.715	2.954.657	850.810	-	850.810
<b>NAZIM HESAPLAR TOPLAMI</b>		<b>54.962.307</b>	<b>183.715</b>	<b>55.146.022</b>	<b>6.807.216</b>	<b>-</b>	<b>6.807.216</b>

Takip eden açıklama ve dipnotlar bu finansal tabloların ayrılmaz bir parçasıdır.





**Q FİNANS FAKTORİNG ANONİM ŞİRKETİ (ESKİ ADIYLA “BIEN FİNANS FAKTORİNG A.Ş.”)**

**1 OCAK – 31 ARALIK 2024 HESAP DÖNEMİNE AİT KONSOLİDE OLMAYAN KAR VEYA ZARAR TABLOSU**

(Tutarlar, aksi belirtilmedikçe bin Türk Lirası (“TL”) olarak ifade edilmiştir.)

	Dipnot	Bağımsız Denetimden Geçmiş 1 Ocak – 31 Aralık 2024	Bağımsız Denetimden Geçmiş 1 Ocak – 31 Aralık 2023
<b>GELİR VE GİDER KALEMLERİ</b>			
<b>I. ESAS FAALİYET GELİRLERİ</b>		<b>801.411</b>	<b>48.466</b>
<b>FAKTORİNG GELİRLERİ</b>	19	<b>801.411</b>	<b>48.466</b>
1.1 Faktoring Alacaklarından Alınan Faizler		723.070	40.552
1.1.1 İskontolu		463.899	37.112
1.1.2 Diğer		259.171	3.440
1.2 Faktoring Alacaklarından Alınan Ücret ve Komisyonlar		78.341	7.914
1.2.1 İskontolu		70.237	6.209
1.2.2 Diğer		8.104	1.705
<b>FİNANSMAN KREDİLERİNDEN GELİRLER</b>		-	-
1.3 Finansman Kredilerinden Alınan Faizler		-	-
1.4 Finansman Kredilerinden Alınan Ücret ve Komisyonlar		-	-
<b>KİRALAMA GELİRLERİ</b>		-	-
1.5 Finansal Kiralama Gelirleri		-	-
1.6 Faaliyet Kiralaması Gelirleri		-	-
1.7 Kiralama İşlemlerinden Alınan Ücret ve Komisyonlar		-	-
<b>II. FİNANSMAN GİDERLERİ (-)</b>	20	<b>(728.543)</b>	<b>(27.781)</b>
2.1 Tasarruf Fon Havuzuna Verilen Kar Payları		-	-
2.2 Kullanılan Kredilere Verilen Faizler		(679.186)	(20.355)
2.3 Faktoring İşlemlerinden Borçlara Verilen Faizler		-	-
2.4 Kiralama İşlemlerine İlişkin Faiz Giderleri		(1.074)	(472)
2.5 İhraç Edilen Menkul Kıymetlere Verilen Faizler		(42.163)	(5.404)
2.6 Diğer Faiz Giderleri		(1.820)	-
2.7 Verilen Ücret ve Komisyonlar		(4.300)	(1.550)
<b>III. BRÜT KAR (ZARAR)</b>		<b>72.868</b>	<b>20.685</b>
<b>IV. ESAS FAALİYET GİDERLERİ (-)</b>	21	<b>(87.387)</b>	<b>(17.629)</b>
4.1 Personel Giderleri		(48.475)	(10.057)
4.2 Kıdem Tazminatı Karşılığı Gideri		(1.444)	(272)
4.3 Araştırma ve Geliştirme Giderleri		-	-
4.4 Genel İşletme Giderleri		(37.468)	(7.290)
4.5 Diğer		-	-
<b>V. BRÜT FAALİYET KARI (ZARARI)</b>		<b>(14.519)</b>	<b>3.056</b>
<b>VI. DİĞER FAALİYET GELİRLERİ</b>	22	<b>89.266</b>	<b>10.588</b>
6.1 Bankalardan Alınan Faizler		29.377	2.095
6.2 Menkul Değerlerden Alınan Faizler		58.014	8.280
6.3 Temettü Gelirleri		-	-
56.4 Sermaye Piyasası İşlemleri Karı		-	-
6.5 Türev Finansal İşlemler Karı		-	-
6.6 Kambiyö İşlemleri Karı		244	6
6.7 Diğer		1.631	207
<b>VII. KARŞILIK GİDERLERİ</b>	23	<b>(19.698)</b>	<b>(7.067)</b>
7.1 Özel Karşılıklar		(19.698)	(7.067)
7.2 Beklenen Zarar Karşılıkları		-	-
7.3 Genel Karşılıklar		-	-
7.4 Diğer		-	-
<b>VIII. DİĞER FAALİYET GİDERLERİ (-)</b>	24	<b>(235)</b>	<b>(8)</b>
8.1 Menkul Değerler Değer Düşüş Gideri		-	-
8.2 Duran Varlıklar Değer Düşüş Giderleri		-	-
8.3 Sermaye Piyasası İşlemleri Zararı		-	-
8.4 Türev Finansal İşlemlerden Zarar		-	-
8.5 Kambiyö İşlemleri Zararı		(235)	(8)
8.6 Diğer		-	-
<b>IX. NET FAALİYET KARI (ZARARI)</b>		<b>54.814</b>	<b>6.569</b>
<b>X. BİRLEŞME İŞLEMİ SONRASINDA GELİR OLARAK KAYDEDİLEN FAZLALIK TUTARI</b>		-	-
<b>XI. ÖZKAYNAK YÖNTEMİ UYGULANAN ORTAKLIKLARDAN KAR (ZARAR) (*)</b>	25	<b>49.261</b>	<b>324.083</b>
<b>XII. NET PARASAL POZİSYON KARI (ZARARI)</b>		-	-
<b>XIII. SÜRDÜRÜLEN FAALİYETLER VERGİ ÖNCESİ KARI (ZARARI)</b>		<b>104.075</b>	<b>330.652</b>
<b>XIV. SÜRDÜRÜLEN FAALİYETLER VERGİ KARŞILIĞI (+/-)</b>	16	<b>(53.355)</b>	<b>(233)</b>
14.1 Cari Vergi Karşılığı		(18.929)	(6.217)
14.2 Ertelenmiş Vergi Gider Etkisi (+)		(37.388)	-
14.3 Ertelenmiş Vergi Gelir Etkisi (-)		2.962	5.984
<b>XV. SÜRDÜRÜLEN FAALİYETLER DÖNEM NET KARI (ZARARI)</b>		<b>50.720</b>	<b>330.419</b>
<b>XVI. DURDURULAN FAALİYETLERDEN GELİRLER</b>		-	-
16.1 Satış Amaçlı Elde Tutulan Duran Varlık Gelirleri		-	-
16.2 İştirak, Bağlı Ortaklık ve Birlikte Kontrol Edilen Ortaklıklar (İş Ort.) Satış Karları		-	-
16.3 Diğer Durdurulan Faaliyet Gelirleri		-	-
<b>XVII. DURDURULAN FAALİYETLERDEN GİDERLER (-)</b>		-	-
17.1 Satış Amaçlı Elde Tutulan Duran Varlık Giderleri		-	-
17.2 İştirak, Bağlı Ortaklık ve Birlikte Kontrol Edilen Ortaklıklar (İş Ort.) Satış Zararları		-	-
17.3 Diğer Durdurulan Faaliyet Giderleri		-	-
<b>XVIII. DURDURULAN FAALİYETLER VERGİ ÖNCESİ KARI (ZARARI)</b>		-	-
<b>XIX. DURDURULAN FAALİYETLER VERGİ KARŞILIĞI (+/-)</b>		-	-
19.1 Cari Vergi Karşılığı		-	-
19.2 Ertelenmiş Vergi Gider Etkisi (+)		-	-
19.3 Ertelenmiş Vergi Gelir Etkisi (-)		-	-
<b>XX. DURDURULAN FAALİYETLER DÖNEM NET KARI (ZARARI)</b>		-	-
<b>XXI. DÖNEM NET KARI VEYA ZARARI</b>		<b>50.720</b>	<b>330.419</b>
Hisse Başına Kar/Zarar		0,4611	3,1196

(\*) TFRS 9 uyarınca gerçeğe uygun değerinden taşınan iştirake ilişkin gerçeğe uygun değer artış kazancı bu hesapta izlenmektedir.

Takip eden açıklama ve dipnotlar bu finansal tabloların ayrılmaz bir parçasıdır

**Q FİNANS FAKTORİNG ANONİM ŞİRKETİ (ESKİ ADIYLA “BIEN FİNANS FAKTORİNG A.Ş.”)**

**1 OCAK – 31 ARALIK 2024 HESAP DÖNEMİNE AİT KONSOLİDE OLMAYAN KAR VEYA ZARAR VE DİĞER KAPSAMLI GELİR TABLOSU**

(Tutarlar, aksi belirtilmedikçe bin Türk Lirası (“TL”) olarak ifade edilmiştir.)

	Dipnot	Bağımsız Denetimden Geçmiş 1 Ocak – 31 Aralık 2024	Bağımsız Denetimden Geçmiş 1 Ocak – 31 Aralık 2023
<b>KAR VEYA ZARAR VE DİĞER KAPSAMLI GELİR TABLOSU</b>			
<b>I. DÖNEM KARI (ZARARI)</b>		<b>50.720</b>	<b>330.419</b>
<b>II. DİĞER KAPSAMLI GELİRLER</b>		<b>(29)</b>	<b>-</b>
2.1 Kar veya Zararda Yeniden Sınıflandırılmaya Caklar		(29)	-
2.1.1 Maddi Duran Varlıklar Yeniden Değerleme Artışları (Azalışları)		-	-
2.1.2 Maddi Olmayan Duran Varlıklar Yeniden Değerleme Artışları (Azalışları)		-	-
2.1.3 Tanımlanmış Fayda Planları Yeniden Ölçüm Kazançları (Kayıpları)		(41)	-
2.1.4 Diğer Kar veya Zarar Olarak Yeniden Sınıflandırılmayacak Diğer Kapsamlı Gelir Unsurları		-	-
2.1.5 Kar veya Zararda Yeniden Sınıflandırılmayacak Diğer Kapsamlı Gelire İlişkin Vergiler		12	-
2.2 Kar veya Zararda Yeniden Sınıflandırılmaya Caklar		-	-
2.2.1 Yabancı Para Çevrim Farkları		-	-
2.2.2 Gerçeğe Uygun Değer Farkı Diğer Kapsamlı Gelire Yanstılan Finansal Varlıkların Değerleme ve/veya Sınıflandırma Gelirleri/Giderleri		-	-
2.2.3 Nakit Akış Riskinden Korunma Gelirleri (Giderleri)		-	-
2.2.4 Yurtdışındaki İşletmeye İlişkin Yatırım Riskinden Korunma Gelirleri (Giderleri)		-	-
2.2.5 Diğer Kar veya Zarar Olarak Yeniden Sınıflandırılmayacak Diğer Kapsamlı Gelir Unsurları		-	-
2.2.6 Kar veya Zararda Yeniden Sınıflandırılmayacak Diğer Kapsamlı Gelire İlişkin Vergiler		-	-
<b>III. TOPLAM KAPSAMLI GELİR (GİDER) (I+II)</b>		<b>50.691</b>	<b>330.419</b>

Takip eden açıklama ve dipnotlar bu finansal tabloların ayrılmaz bir parçasıdır.





**Q FİNANS FAKTORİNG ANONİM ŞİRKETİ (ESKİ ADIYLA “BIEN FİNANS FAKTORİNG A.Ş.”)**

**1 OCAK – 31 ARALIK 2024 HESAP DÖNEMİNE AİT KONSOLİDE OLMAYAN**

**ÖZKAYNAKLAR DEĞİŞİM TABLOSU**

(Tutarlar, aksi belirtilmedikçe bin Türk Lirası (“TL”) olarak ifade edilmiştir.)

ÖZKAYNAK KALEMLERİNDEKİ DEĞİŞİKLİKLER	Kar veya Zararda Yeniden Sınıflandırılacak Bilişik Diğer Döner Kapsamlı Gelir ve Giderler						Geçmiş Dönem Karı/(Zararı)	Dönem Net Kar veya Zararı	Toplam Özkaynak		
	Ödenmiş Sermaye	Hisse Senedi İhraç Primleri	Hisse Senedi iptal Kararı	Diğer Sermaye Yedekleri	1	2				3	4
I. Önceki Dönem (1 Ocak - 31 Aralık 2023) (Sunulmuş Denetimden Geçmiş)	100.000	-	-	-	-	-	-	-	-	-	110.551
II. Dönem Başlangıç Bakıncısı (1 Ocak 2023)	100.000	-	-	-	-	-	-	-	-	-	110.551
III. TMS 8 Uyarınca Yapılan Düzeltmeler	-	-	-	-	-	-	-	-	-	-	250
IV. Muhasebe Politikasında Yapılan Değişikliklerin Etkisi	-	-	-	-	-	-	-	-	-	-	250
V. Yeni Bakıncı (F+D)	-	-	-	-	-	-	-	-	-	-	250
VI. Toplam Kapsamlı Gelir	-	-	-	-	-	-	-	-	-	-	250
VII. Nakden Gerçekleştirilen Sermaye Artırımı	-	-	-	-	-	-	-	-	-	-	9.750
VIII. İç Kaynaklardan Gerçekleştirilen Sermaye Artırımı	-	-	-	-	-	-	-	-	-	-	9.750
IX. Ödenmiş Sermaye Enflasyon Düzeltme Farkı	-	-	-	-	-	-	-	-	-	-	-
X. Hisse Senedi Dönüştürülebilir Tahviller	-	-	-	-	-	-	-	-	-	-	-
XI. Sermaye Benzeri Borçlanma Araçları	-	-	-	-	-	-	-	-	-	-	-
XII. Diğer Değişiklikler Nedeniyle Artış / Azalış	-	-	-	-	-	-	-	-	-	-	-
XIII. Kar Dağıtımı	-	-	-	-	-	-	-	-	-	-	-
XIV. Kar Dağıtım	-	-	-	-	-	-	-	-	-	-	-
XV. Dağıtılan Temettü	-	-	-	-	-	-	-	-	-	-	-
XVI. Diğer	-	-	-	-	-	-	-	-	-	-	-
XVII. Diğer	-	-	-	-	-	-	-	-	-	-	-
<b>Dönem Sonu Bakıncısı (31 Aralık 2023)</b>	<b>110.000</b>	-	-	-	-	-	-	-	-	-	<b>441.221</b>
I. Cari Dönem (1 Ocak - 31 Aralık 2024) (Sunulmuş Denetimden Geçmiş)	110.000	-	-	-	-	-	-	-	-	-	441.221
II. Önceki Dönem Sonu Bakıncısı (1 Ocak 2024)	110.000	-	-	-	-	-	-	-	-	-	441.221
III. TMS 8 Uyarınca Yapılan Düzeltmeler	-	-	-	-	-	-	-	-	-	-	50.691
IV. Muhasebe Politikasında Yapılan Değişikliklerin Etkisi	-	-	-	-	-	-	-	-	-	-	50.691
V. Yeni Bakıncı (F+D)	-	-	-	-	-	-	-	-	-	-	50.691
VI. Toplam Kapsamlı Gelir	-	-	-	-	-	-	-	-	-	-	50.691
VII. Nakden Gerçekleştirilen Sermaye Artırımı	-	-	-	-	-	-	-	-	-	-	50.691
VIII. İç Kaynaklardan Gerçekleştirilen Sermaye Artırımı	-	-	-	-	-	-	-	-	-	-	50.691
IX. Ödenmiş Sermaye Enflasyon Düzeltme Farkı	-	-	-	-	-	-	-	-	-	-	-
X. Hisse Senedi Dönüştürülebilir Tahviller	-	-	-	-	-	-	-	-	-	-	-
XI. Sermaye Benzeri Borçlanma Araçları	-	-	-	-	-	-	-	-	-	-	-
XII. Diğer Değişiklikler Nedeniyle Artış / Azalış(*)	-	-	-	-	-	-	-	-	-	-	-
XIII. Kar Dağıtımı	-	-	-	-	-	-	-	-	-	-	-
XIV. Kar Dağıtım	-	-	-	-	-	-	-	-	-	-	-
XV. Dağıtılan Temettü	-	-	-	-	-	-	-	-	-	-	-
XVI. Diğer	-	-	-	-	-	-	-	-	-	-	-
XVII. Diğer	-	-	-	-	-	-	-	-	-	-	-
<b>Dönem Sonu Bakıncısı (31 Aralık 2024)</b>	<b>110.000</b>	-	-	-	-	-	-	-	-	-	<b>467.605</b>

(\*) Cari dönemde muhasebeleştirilen geçmiş yıllara ilişkin etelenmiş vergi giderlerini içermektedir.

1. Duran varlıklar birikmiş yeniden değerlendirme artışları/azalışları,
2. Tanımlanmış layda planlarının birikmiş yeniden ölçüm kazançları/kişileri,
3. Diğer (Özkaynak yönetimiyle değerlendirilen yatırımların diğer kapsamlı gelirden çıkarılması nedeniyle)
4. Yabancı para çevrim farkları,
5. Gerçeğe uygun değer farkı diğer kapsamlı gelire yansıtılan finansal varlıkların değerlenmesiyle değerlendirilen diğer kapsamlı gelirden çıkarılması nedeniyle)
6. Diğer (Nakit akış riskinden korunma kazançları/kişileri, Özkaynak yönetimiyle değerlendirilen diğer kapsamlı gelirden çıkarılması nedeniyle)

Takip eden açıklama ve dipnotlar bu finansal tabloların ayrılmaz bir parçasıdır.

**Q FİNANS FAKTORİNG ANONİM ŞİRKETİ (ESKİ ADIYLA “BIEN FİNANS FAKTORİNG A.Ş.”)**

**1 OCAK – 31 ARALIK 2024 HESAP DÖNEMİNE AİT KONSOLİDE OLMAYAN NAKİT AKIŞ TABLOSU**

(Tutarlar, aksi belirtilmedikçe bin Türk Lirası (“TL”) olarak ifade edilmiştir.)

	Dipnot	Bağımsız Denetimden Geçmiş	
		1 Ocak - 31 Aralık 2024	1 Ocak - 31 Aralık 2023
<b>A. ESAS FAALİYETLERDEN KAYNAKLANAN NAKİT AKIŞLARI</b>			
1.1 Esas Faaliyet Konusu Varlık ve Yükümlülüklerdeki Değişim Öncesi Faaliyet Karı/Zararı		49.063	6.335
1.1.1 Alınan Faizler/Alınan Kar Payları/Kiralama Gelirleri	19	804.290	43.861
1.1.2 Ödenen Faizler/Ödenen Kar Payları/Kiralama Giderleri	20	(679.876)	(26.231)
1.1.3 Kiralama Giderleri		-	-
1.1.4 Alınan Temettüler		-	-
1.1.5 Alınan Ücret ve Komisyonlar		78.341	7.914
1.1.6 Elde Edilen Diğer Kazançlar		1.875	213
1.1.7 Zarar Olarak Muhasebeleştirilen Takipteki Alacaklardan Tahsilatlar		-	-
1.1.8 Personele ve Hizmet Tedarik Edenlere Yapılan Nakit Ödemeler	16	(79.297)	(17.630)
1.1.9 Ödenen Vergiler		(12.651)	-
1.1.10 Diğer		(63.619)	(1.792)
1.2 Esas Faaliyet Konusu Varlık ve Yükümlülüklerdeki Değişim		360.367	(19.790)
1.2.1 Faktoring Alacaklarındaki Net (Artış) Azalış	8.1	(1.914.469)	(524.069)
1.2.2 Finansman Kredilerindeki Net (Artış) Azalış		-	-
1.2.3 Kiralama İşlemlerinden Alacaklarda Net (Artış) Azalış		-	-
1.2.4 Tasarruf Finansman Alacaklarındaki Net (Artış) Azalış		-	-
1.2.5 Diğer Varlıklarda Net (Artış) Azalış	11	(44.468)	(39.924)
1.2.6 Faktoring Borçlarındaki Net Artış (Azalış)		18.268	(414)
1.2.7 Tasarruf Fon Havuzundaki Net Artış (Azalış)		-	-
1.2.8 Kiralama İşlemlerinden Borçlarda Net Artış (Azalış)	12	7.605	524
1.2.9 Alınan Kredilerdeki Net Artış (Azalış)		2.251.157	538.693
1.2.10 Vadeli Gelmiş Borçlarda Net Artış (Azalış)		-	-
1.2.11 Diğer Borçlarda Net Artış (Azalış)		42.274	5.400
<b>I. Esas Faaliyetlerden Kaynaklanan Net Nakit Akışı</b>		<b>409.430</b>	<b>(13.455)</b>
<b>B. YATIRIM FAALİYETLERİNDEN KAYNAKLANAN NAKİT AKIŞLARI</b>			
2.1 İktisap Edilen İştirakler, Bağlı Ortaklıklar ve Birlikte Kontrol Edilen Ortaklıklar (İş Ortaklıkları)		-	(15.000)
2.2 Elden Çıkarılan İştirakler, Bağlı Ortaklıklar ve Birlikte Kontrol Edilen Ortaklıklar (İş Ortaklıkları)		-	-
2.3 Satın Alınan Menkul ve Gayrimenkuller	9	(12.217)	-
2.4 Elden Çıkarılan Menkul ve Gayrimenkuller	9	293	-
2.5 Elde Edilen Gerçeğe Uygun Değer Farkı Diğer Kapsamlı Gelire Yansıtılan Finansal Varlıklar		-	(521.315)
2.6 Elden Çıkarılan Gerçeğe Uygun Değer Farkı Diğer Kapsamlı Gelire Yansıtılan Finansal Varlıklar		-	572.395
2.7 Satın Alınan İtfa Edilmiş Maliyeti ile Ölçülen Finansal Varlıklar		-	-
2.8 Satılan İtfa Edilmiş Maliyeti ile Ölçülen Finansal Varlıklar		-	-
2.9 Diğer		-	-
<b>II. Yatırım Faaliyetlerinden Kaynaklanan Net Nakit Akışı</b>		<b>(11.924)</b>	<b>36.080</b>
<b>C. FİNANSMAN FAALİYETLERİNDEN KAYNAKLANAN NAKİT AKIŞLARI</b>			
3.1 Krediler ve İhraç Edilen Menkul Değerlerden Sağlanan Nakit		250.000	8.263.957
3.2 Krediler ve İhraç Edilen Menkul Değerlerden Kaynaklanan Nakit Çıkışı	14	(634.143)	(8.282.555)
3.3 İhraç Edilen Sermaye Araçları		-	-
3.4 Temettü Ödemeleri		-	-
3.5 Kiralamaya İlişkin Ödemeler		(1.931)	-
3.6 Sermaye Artışı		-	250
<b>III. Finansman Faaliyetlerinden Sağlanan Net Nakit</b>		<b>(386.074)</b>	<b>(18.348)</b>
<b>IV. Yabancı Para Çevrim Farklarının Nakit ve Nakde Eşdeğer Varlıklar Üzerindeki Etkisi</b>			
<b>V. Nakit ve Nakde Eşdeğer Varlıklardaki Net Artış</b>		<b>11.432</b>	<b>4.277</b>
<b>VI. Dönem Başındaki Nakit ve Nakde Eşdeğer Varlıklar</b>		<b>4.619</b>	<b>342</b>
<b>VII. Dönem Sonundaki Nakit ve Nakde Eşdeğer Varlıklar</b>	<b>6</b>	<b>16.051</b>	<b>4.619</b>

Takip eden açıklama ve dipnotlar bu finansal tabloların ayrılmaz bir parçasıdır.





**1 OCAK – 31 ARALIK 2024 HESAP DÖNEMİNE AİT KONSOLİDE OLMAYAN KAR DAĞITIM TABLOSU**

(Tutarlar, aksi belirtilmedikçe bin Türk Lirası (“TL”) olarak ifade edilmiştir.)

	Bağımsız Denetimden Geçmiş Cari Dönem 1 Ocak – 31 Aralık 2024(*)	Bağımsız Denetimden Geçmiş Önceki Dönem 1 Ocak – 31 Aralık 2023
<b>I. DÖNEM KARININ DAĞITIMI</b>		
1.1 DÖNEM KARI	104.075	330.652
1.2 ÖDENECEK VERGİ VE YASAL YÜKÜMLÜLÜKLER (-)	(53.355)	(233)
1.2.1 Kurumlar Vergisi (Gelir Vergisi)	(18.929)	(6.217)
1.2.2 Gelir Vergisi Kesintisi	-	-
1.2.3 Diğer Vergi ve Yasal Yükümlülükler (**)	(34.426)	5.984
<b>A. NET DÖNEM KARI (1.1-1.2)</b>	<b>50.720</b>	<b>330.419</b>
1.3 GEÇMİŞ DÖNEMLER ZARARI (-)	-	-
1.4 BİRİNCİ TERTİP YASAL YEDEK AKÇE (-)	-	-
1.5 KURULUŞTA BIRAKILMASI VE TASARRUFU ZORUNLU YASAL FONLAR (-)	-	-
<b>B. DAĞITILABİLİR NET DÖNEM KARI [(A)-(1.3+1.4+1.5)]</b>	<b>50.720</b>	<b>330.419</b>
1.6 ORTAKLARA BİRİNCİ TEMETTÜ (-)	-	-
1.6.1 Hisse Senedi Sahiplerine	-	-
1.6.2 İmtiyazlı Hisse Senedi Sahiplerine	-	-
1.6.3 Katılma İntifa Senetlerine	-	-
1.6.4 Kâra İştirakli Tahvillere	-	-
1.6.5 Kâr ve Zarar Ortaklığı Belgesi Sahiplerine	-	-
1.7 PERSONELE TEMETTÜ (-)	-	-
1.8 YÖNETİM KURULUNA TEMETTÜ (-)	-	-
1.9 ORTAKLARA İKİNCİ TEMETTÜ (-)	-	-
1.9.1 Hisse Senedi Sahiplerine	-	-
1.9.2 İmtiyazlı Hisse Senedi Sahiplerine	-	-
1.9.3 Katılma İntifa Senetlerine	-	-
1.9.4 Kâra İştirakli Tahvillere	-	-
1.9.5 Kâr ve Zarar Ortaklığı Belgesi Sahiplerine	-	-
1.10 İKİNCİ TERTİP YASAL YEDEK AKÇE (-)	-	-
1.11 STATÜ YEDEKLERİ (-)	-	-
1.12 OLAĞANÜSTÜ YEDEKLER	-	330.419
1.13 DİĞER YEDEKLER	-	-
1.14 ÖZEL FONLAR	-	-
<b>II. YEDEKLERDEN DAĞITIM</b>		
2.1 DAĞITILAN YEDEKLER	-	-
2.2 İKİNCİ TERTİP YASAL YEDEKLER (-)	-	-
2.3 ORTAKLARA PAY (-)	-	-
2.3.1 Hisse Senedi Sahiplerine	-	-
2.3.2 İmtiyazlı Hisse Senedi Sahiplerine	-	-
2.3.3 Katılma İntifa Senetlerine	-	-
2.3.4 Kâra İştirakli Tahvillere	-	-
2.3.5 Kâr ve Zarar Ortaklığı Belgesi Sahiplerine	-	-
2.4 PERSONELE PAY (-)	-	-
2.5 YÖNETİM KURULUNA PAY (-)	-	-
<b>III. HİSSE BAŞINA KÂR</b>		
3.1 HİSSE SENEDİ SAHIPLERİNE	0,46	3,12
3.2 HİSSE SENEDİ SAHIPLERİNE (%)	46%	312%
3.3 İMTİYAZLI HİSSE SENEDİ SAHIPLERİNE	-	-
3.4 İMTİYAZLI HİSSE SENEDİ SAHIPLERİNE (%)	-	-
<b>IV. HİSSE BAŞINA TEMETTÜ</b>		
4.1 HİSSE SENEDİ SAHIPLERİNE	-	-
4.2 HİSSE SENEDİ SAHIPLERİNE (%)	-	-
4.3 İMTİYAZLI HİSSE SENEDİ SAHIPLERİNE	-	-
4.4 İMTİYAZLI HİSSE SENEDİ SAHIPLERİNE (%)	-	-

(\*) Bu finansal tabloların düzenlendiği tarih itibarıyla Şirket'in Olağan Genel Kurul Toplantısı henüz yapılmadığından 2024 yılı kar dağıtım tablosunda sadece net dönem karı tutarı belirtilmiştir.

(\*\*) İlgili tutarlar ertelenmiş vergi (gider) / gelir kalemidir.

**31 ARALIK 2024 TARİHİNDE SONA EREN HESAP DÖNEMİNE AİT FİNANSAL TABLOLARA İLİŞKİN AÇIKLAYICI DİPNOTLAR**

(Tutarlar, aksi belirtilmedikçe bin Türk Lirası (“TL”) olarak ifade edilmiştir.)

**1. ŞİRKET'İN ORGANİZASYONU VE FAALİYET KONUSU**

Q Finans Faktoring A.Ş. (eski adıyla “Bien Finans Faktoring A.Ş.”) (“Şirket”), 8 Eylül 2020 tarihinde Türkiye’de kurulmuş olup, 2021 yılının Ocak ayında faaliyete geçmiştir. Bien Finans Faktoring A.Ş. olan şirket ünvanımız Q Finans Faktoring A.Ş.olarak değişmiş olup, 9 Aralık 2024 tarihli 11224 sayılı Türkiye Ticaret Sicili Gazetesinde tescil ve ilan edilmiştir.

Şirket, Mansuroğlu Mah. Ankara Cad. No: 81 İç Kapi No: 152 Bayraklı / İzmir adresinde faaliyet göstermektedir. Şirket'in esas faaliyet konusu, Şirket'in faaliyet konusu yurt içi ve yurt dışı faktoring işlemleri, endüstriyel ve ticari şirketlere faktoring hizmetleri sunmaktır. Şirket, faktoring faaliyetlerini tek bir coğrafi bölgede (Türkiye) sürdürmektedir.

Şirketin ortaklık yapısı aşağıdaki gibidir:

	31 Aralık 2024		31 Aralık 2023	
	%	Tutarı	%	Tutarı
Q Yatırım Holding A.Ş.	33%	36.217	33%	36.217
Ali ERCAN	67%	73.783	67%	73.783
	<b>100%</b>	<b>110.000</b>	<b>100%</b>	<b>110.000</b>

Şirket'in nihai ana ortağı Ali Ercan olup, 31 Aralık 2024 ve 2023 itibarıyla ödenmiş sermayesi 110.000 TL'dir.

23 Aralık 2022 tarihli genel kurulu kararıyla Şirket'in sermayesi 50.000 TL'den 100.000 TL'ye çıkartılmıştır. Sermaye artırımı kararı 26 Aralık 2022 tarihinde tescil edilmiş, 26 Aralık 2022 tarih, 10733 sayılı Türkiye Ticaret Sicili Gazetesinde yayımlanmıştır ve şirket'in 100.000 TL değerindeki önceki sermayesi tamamen ödenmiştir. 2023 yılında ödenmiş sermayesi 10.000 TL artırılmış olup 8.907 TL'lik kısmı geçmiş yıl karlarından, 843 TL'si olağanüstü yedekler ve kalan 250 TL nakit olarak karşılanmıştır. Sermaye artışına ilişkin kararlar ve işlemler İzmir Ticaret Sicil Müdürlüğü'nce 29 Mayıs 2023 tarihinde tescil edilmiş, 10840 sayılı Ticaret Sicil Gazetesinde yayımlanmıştır.

31 Aralık 2024 tarihi itibarıyla ortalama çalışan sayısı 44'dür. (31 Aralık 2023;32).

Şirket, faaliyetlerini 13 Aralık 2012 tarih ve 28496 sayılı Resmi Gazete’de yayımlanan “Finansal Kiralama, Faktoring, Finansman ve Tasarruf Finansman Şirketleri Kanunu” ve 24 Nisan 2013 tarih ve 28627 sayılı Resmi Gazete’de yayımlanan “Finansal Kiralama, Faktoring, Finansman ve Tasarruf Finansman Şirketlerinin Kuruluş ve Faaliyet Esasları Hakkında Yönetmelik”i çerçevesinde sürdürmektedir.

**Finansal tabloların onaylanması:**

31 Aralık 2024 tarihli finansal tablolar, yönetim kurulu tarafından onaylanmış ve 24 Mart 2025 tarihinde yayımlanması için yetki verilmiştir. Genel Kurul’un ve düzenleyici kuruluşların finansal tabloları değiştirme yetkisi bulunmaktadır.





## 31 ARALIK 2024 TARİHİNDE SONA EREN HESAP DÖNEMİNE AİT FİNANSAL TABLOLARA İLİŞKİN AÇIKLAYICI DİPNOTLAR

(Tutarlar, aksi belirtilmedikçe bin Türk Lirası (“TL”) olarak ifade edilmiştir.)

### 2. FİNANSAL TABLOLARIN SUNUMUNA İLİŞKİN ESASLAR

#### 2.1. Sunuma İlişkin Temel Esaslar

##### 2.1.1 Uygulanan Muhasebe Standartları

Şirket, finansal tablolarını Bin Türk Lirası (“TL”) olarak, Bankacılık Düzenleme ve Denetleme Kurumu (“BDDK”) tarafından 24 Aralık 2013 tarihli ve 28861 sayılı Resmi Gazete’de yayımlanan “Finansal Kiralama, Faktoring, Finansman ve Tasarruf Finansman Şirketlerinin Muhasebe Uygulamaları ile Finansal Tabloları Hakkında Yönetmelik ile Kamuya Açıklanacak Finansal Tabloların Biçim ve İçeriği Hakkında Tebliğ” (“Finansal Tablolar Tebliği”) çerçevesinde Kamu Gözetimi, Muhasebe ve Denetim Standartları Kurumu (“KGK”) tarafından yürürlüğe konulan Türkiye Muhasebe/Finansal Raporlama Standartları (“TMS/TFRS”) ile bunlara ilişkin ek ve yorumlara ve Sermaye Piyasası Kurulu’nun (“SPK”) 13 Haziran 2013 tarih ve 28676 sayılı Resmi Gazete’de yayımlanan Seri II, 14.1 No’lu “Sermaye Piyasasında Finansal Raporlamaya İlişkin Esaslar Tebliği” hükümlerine uygun olarak hazırlamıştır. Bununla birlikte, TFRS’de yer alan TMS 29 “Yüksek Enflasyonlu Ekonomilerde Finansal Raporlama” standardı, aşağıda açıklandığı üzere bankalar ile finansal kiralama, faktoring, finansman, tasarruf finansman ve varlık yönetim şirketleri açısından uygulanmamaktadır. Finansal kiralama, faktoring ve finansman şirketlerinin finansal tabloları BDDK tarafından anılan şirketlere yönelik belirlenen formatlara göre hazırlanarak kamuya ilan edilir.

Finansal tablolar, gerçeğe uygun değerlerinden ölçülen finansal araçlar haricinde, tarihi maliyet esasına göre hazırlanmaktadır.

##### 2.1.2. Geçerli ve Raporlama Para Birimi

Finansal tablolar, Şirket’in faaliyette bulunduğu temel ekonomik çevrede geçerli olan para birimi (fonksiyonel para birimi) ile sunulmuştur. İşletmenin finansal durumu ve faaliyet sonucu, Şirket’in geçerli para birimi olan ve finansal tablo için sunum para birimi olan bin Türk Lirası cinsinden ifade edilmiştir.

Finansal tablolar, gerçeğe uygun değerleri ile gösterilen finansal varlık ve yükümlülüklerin dışında tarihi maliyet esasına baz alınarak bin TL olarak hazırlanmıştır.

##### 2.1.3. Yüksek Enflasyon Dönemlerinde Finansal Tabloların Düzeltilmesi

Finansal tablolar, 31 Aralık 2004 tarihine kadar “Yüksek Enflasyonlu Ekonomilerde Finansal Raporlamaya İlişkin Türkiye Muhasebe Standardı”na (“TMS 29”) göre enflasyon düzeltmesine tabi tutulmuştur. BDDK tarafından yayımlanan 28 Nisan 2005 tarihli Genelge ile bankacılık sisteminde uygulanmakta olan enflasyon muhasebesi uygulamasına son verilmesine karar verildiği duyurulmuş ve finansal tabloların hazırlanmasında 1 Ocak 2005 tarihinden itibaren enflasyon muhasebesi uygulamasına son verilmiştir. KGK tarafından 23 Kasım 2023 tarihinde yapılan duyuruda, TFRS’yi uygulayan işletmelerin 31 Aralık 2023 raporlama döneminden itibaren finansal tablolarında “TMS 29 Yüksek Enflasyonlu Ekonomilerde Finansal Raporlama” standardını uygulamalarına karar verilmiş, ayrıca kendi alanlarında düzenleme ve denetleme yapmakla yetkili olan kurum ya da kuruluşların TMS 29 hükümlerinin uygulanmasına yönelik olarak farklı geçiş tarihleri belirleme konusunda serbestlik tanınmıştır. Bu kapsamda, BDDK’nın 12 Aralık 2023 tarihli ve 10744 sayılı kararı uyarınca, bankalar ile finansal kiralama, faktoring, finansman, tasarruf finansman ve varlık yönetim şirketlerinin 31 Aralık 2023 tarihli finansal tablolarının TMS 29 kapsamında yapılması gereken enflasyon düzeltmesine tabi tutulmasına ve 11 Ocak 2024 tarihli ve 10825 sayılı Kararı uyarınca, 1 Ocak 2025 tarihinden itibaren enflasyon muhasebesi uygulamasına geçmesine karar verilmiş olup, 31 Aralık 2024 tarihli finansal tablolarda TMS 29 uygulanmamış ve enflasyon düzeltmesi yapılmamıştır. Bununla birlikte, BDDK’nın 5 Aralık 2024 tarih ve 11021 sayılı kararı uyarınca bankalar ile finansal kiralama, faktoring, finansman, tasarruf finansman ve varlık yönetim şirketlerinin 2025 yılında da enflasyon muhasebesi uygulamamasına karar verilmiştir.



## 31 ARALIK 2024 TARİHİNDE SONA EREN HESAP DÖNEMİNE AİT FİNANSAL TABLOLARA İLİŞKİN AÇIKLAYICI DİPNOTLAR

(Tutarlar, aksi belirtilmedikçe bin Türk Lirası (“TL”) olarak ifade edilmiştir.)

### 2. FİNANSAL TABLOLARIN SUNUMUNA İLİŞKİN ESASLAR (Devamı)

#### 2.1. Sunuma İlişkin Temel Esaslar (Devamı)

##### 2.1.4. Netleştirme/Mahsup

Finansal tablolara alınan tutarların netleştirilmesi için hukuki bir hakkın olduğunda ve finansal varlık finansal borcu netleştirmek suretiyle kapatma veya borcun ifası ile varlığın finansal tablolara alınmasını aynı zamanda yapma niyetinin olması söz konusu olduğunda finansal varlık ve borçlar netleştirilerek finansal durum tablosunda net tutarları ile gösterilir.

##### 2.1.5 İşletmenin Sürekliliği

Şirket, finansal tablolarını işletmenin sürekliliği ilkesine göre hazırlamıştır.

#### 2.2 Sunuma İlişkin Esaslar

##### 2.2.1 Karşılaştırmalı Bilgiler ve Önceki Dönem Tarihi Finansal Tabloların Düzeltilmesi

1 Şubat 2019 tarih ve 30673 sayılı Resmi Gazete’de yayımlanarak güncellenen “Finansal Kiralama, Faktoring, Finansman ve Tasarruf Finansman Şirketlerinin Muhasebe Uygulamaları ile Finansal Tabloları Hakkında Yönetmelik” uyarınca ilgili finansal tablolar karşılaştırmalı olarak açıklanmıştır. Bununla birlikte, cari dönem finansal tabloların sunumu ile uygunluk sağlanması açısından karşılaştırmalı bilgiler, gerekli görüldüğünde, yeniden sınıflandırılır.

Şirket, 31 Aralık 2023 tarihi itibarıyla finansal durum tablosunda “Sermaye Benzeri Krediler” hesabında sınıfladığı 29 Aralık 2023 tarihinde Q Yatırım Banka’sından sağladığı 320 milyon TL tutarındaki krediyi cari dönem finansal tablolarının sunumu ile uygunluk sağlaması açısından “Alınan Krediler” hesabında sınıflandırmıştır.

Şirket, 31 Aralık 2023 tarihi itibarıyla finansal durum tablosunda “Cari Vergi Borcu” hesabında sınıfladığı 1.6 milyon TL tutarındaki “Ödenecek vergi, resim, harçları”, cari dönem finansal tablolarının sunumu ile uygunluk sağlaması açısından “Diğer Yükümlülükler” hesabında sınıflandırmıştır.

	Raporlanan 31 Aralık 2023	Sınıflandırma	Yeniden düzenlenen 31 Aralık 2023
Sermaye Benzeri Borçlanma Araçları	320.000	(320.000)	-
Alınan krediler	91.590	320.000	411.590
Cari Vergi Borcu	6.413	(1.662)	4.751
Diğer Yükümlülükler	667	1.662	2.329

##### 2.2.2 Muhasebe Politikalarındaki Değişiklikler

Muhasebe politikalarında yapılan önemli değişiklikler geriye dönük olarak uygulanmakta ve önceki dönem finansal tabloları yeniden düzenlenmektedir. Şirket’in cari dönem içerisinde önemli bir muhasebe politikası değişikliği bulunmamaktadır. Yeni bir Türkiye Finansal Raporlama Standartları (“TFRS”)’nin ilk kez uygulanmasından kaynaklanan muhasebe politikası değişiklikleri söz konusu TFRS’nin sayet varsa, geçiş hükümlerine uygun olarak; herhangi bir geçiş hükmü yer almıyorsa, veya muhasebe politikasında isteğe bağlı önemli bir değişiklik yapılmışsa geriye dönük olarak uygulanmakta ve önceki dönem finansal tabloları yeniden düzenlenmektedir.





## 31 ARALIK 2024 TARİHİNDE SONA EREN HESAP DÖNEMİNE AİT FİNANSAL TABLOLARA İLİŞKİN AÇIKLAYICI DİPNOTLAR

(Tutarlar, aksi belirtilmedikçe bin Türk Lirası (“TL”) olarak ifade edilmiştir.)

### 2. FİNANSAL TABLOLARIN SUNUMUNA İLİŞKİN ESASLAR (Devamı)

#### 2.2 Sunuma İlişkin Esaslar (Devamı)

##### 2.2.3 Muhasebe Tahminlerindeki Değişiklik ve Hatalar

Muhasebe tahminlerindeki değişiklikler, yalnızca bir döneme ilişkin ise, değişikliğin yapıldığı cari dönemde, gelecek dönemlere ilişkin ise, hem değişikliğin yapıldığı dönemde hem de gelecek dönemlerde, ileriye yönelik olarak uygulanır. Şirket’in cari dönem içerisinde muhasebe tahminlerinde önemli bir değişikliği olmamıştır. Tespit edilen önemli muhasebe hataları geriye dönük olarak uygulanır ve önceki dönem finansal tabloları yeniden düzenlenir.

##### 2.2.4 Muhasebe Tahminleri

Finansal tabloların BDDK Muhasebe ve Finans Raporlama Mevzuatı’na uygun olarak hazırlanması, yönetimin, politikaların uygulanması ve raporlanan varlık, yükümlülük, gelir ve gider tutarlarını etkileyen kararlar almasını, tahminler ve varsayımlar yapmasını gerektirmektedir. Gerçekleşen sonuçlar bu tahminlerden farklılık gösterebilir. Tahminler ve tahminlerin temelini teşkil eden varsayımlar sürekli olarak gözden geçirilmektedir. Muhasebe tahminlerindeki güncellemeler, güncellenmenin yapıldığı dönemde ve bu güncellemelerden etkilenen müteakip dönemlerde kayıtlara alınır. Tahminlerin kullanıldığı başlıca notlar aşağıdaki gibidir:

Not 7 – İştiraklerin gerçeğe uygun değer ölçümü

Not 8 – Faktoring alacakları değer düşüş karşılığı

Not 15 – Karşılıklar

### 2.3 Standartlarda Değişiklikler ve Yorumlar

#### 2.3.1 Yeni ve Düzeltilmiş Standartlar ve Yorumlar

31 Aralık 2024 tarihi itibarıyla sona eren hesap dönemine ait finansal tabloların hazırlanmasında esas alınan muhasebe politikaları aşağıda özetlenen 1 Ocak 2024 tarihi itibarıyla geçerli yeni ve değiştirilmiş TFRS ve TFRS yorumları dışında önceki yılda kullanılanlar ile tutarlı olarak uygulanmıştır. Bu standartların ve yorumların Şirket’in mali durumu ve performansı üzerindeki etkileri ilgili paragraflarda açıklanmıştır.

##### a. 31 Aralık 2024 tarihi itibarıyla yürürlükte olan yeni standartlar ile mevcut önceki standartlara getirilen değişiklikler ve yorumlar:

- **TMS 1, Sözleşme koşulları olan uzun vadeli yükümlülüklerle ilişkin değişiklik;** 1 Ocak 2024 tarihinde veya bu tarihten sonra başlayan yıllık raporlama dönemlerinde geçerlidir. Bu değişiklikler, işletmenin raporlama döneminden sonraki on iki ay içinde uyması gereken koşulların bir yükümlülüğün sınıflandırmasını nasıl etkilediğine açıklık getirmektedir. Değişiklikler aynı zamanda işletmenin bu koşullara tabi yükümlülüklerle ilgili sağladığı bilgilerin iyileştirilmesini de amaçlamaktadır. Şirket için geçerli değildir ve Şirket’in finansal durumu veya performansı üzerinde bir etkisi bulunmamaktadır.
- **TFRS 16, Satış ve geri kiralama işlemleri;** 1 Ocak 2024 tarihinde veya bu tarihten sonra başlayan yıllık raporlama dönemlerinde geçerlidir. Bu değişiklikler, işletmenin TFRS 16’daki bir satış ve geri kiralama işlemini işlem tarihinden sonra nasıl muhasebeleştiğini açıklayan satış ve geri kiralama hükümlerini içerir. Kira ödemelerinin bir kısmı veya tamamı bir endekse veya orana bağlı olmayan değişken kira ödemelerinden oluşan satış ve geri kiralama işlemlerinin etkilenmesi muhtemeldir. Şirket için geçerli değildir ve Şirket’in finansal durumu veya performansı üzerinde bir etkisi bulunmamaktadır.



## 31 ARALIK 2024 TARİHİNDE SONA EREN HESAP DÖNEMİNE AİT FİNANSAL TABLOLARA İLİŞKİN AÇIKLAYICI DİPNOTLAR

(Tutarlar, aksi belirtilmedikçe bin Türk Lirası (“TL”) olarak ifade edilmiştir.)

### 2. FİNANSAL TABLOLARIN SUNUMUNA İLİŞKİN ESASLAR (Devamı)

#### 2.3 Standartlarda Değişiklikler ve Yorumlar (Devamı)

##### 2.3.1 Yeni ve Düzeltilmiş Standartlar ve Yorumlar (Devamı)

- **TMS 7 ve TFRS 7 ‘deki tedarikçi finansman anlaşmalarına ilişkin değişiklikler;** 1 Ocak 2024 tarihinde veya bu tarihten sonra başlayan yıllık raporlama dönemlerinde geçerlidir. Bu değişiklikler tedarikçi finansman anlaşmalarının ve işletmelerin yükümlülükleri, nakit akışları ve likidite risklerinin üzerindeki etkilerine dair şeffaflığı arttırmak için açıklama yapılmasını gerektirir. Açıklama gereklilikleri, UMSK (Uluslararası Muhasebe Standartları Kurumu)’nun, yatırımcıların, bazı şirketlerin tedarikçi finansmanı anlaşmalarının yeterince açık olmadığı ve yatırımcıların analizini engellediği yönündeki endişelerine verdiği yanıttır. Şirket için geçerli değildir ve Şirket’in finansal durumu veya performansı üzerinde bir etkisi bulunmamaktadır.
- **TSRS 1, “Sürdürülebilirlikle ilgili Finansal Bilgilerin Açıklanmasına İlişkin Genel Hükümler”** 1 Ocak 2024 tarihinde veya bu tarihten sonra başlayan yıllık raporlama dönemlerinde geçerlidir. Bu standart, bir şirketin değer zinciri içerisindeki sürdürülebilirlikle ilgili maruz kaldığı tüm ciddi riskler ve fırsatların açıklanmasına yönelik temel çerçeveyi içerir. Bu standardın uygulanması, KGK’nın 5 Ocak 2024 tarihli ve 2024-5 sayılı duyurusunda yer alan işletmelerden ilgili kriterleri sağlayanlar ile kriterlere bakılmaksızın bankalar için 1 Ocak 2024 tarihinde veya bu tarihten sonra başlayan yıllık raporlama dönemlerinde zorunludur. Diğer işletmeler gönüllülük esasına göre “Türkiye Sürdürülebilirlik Raporlama Standartları’na (TSRS) uygun raporlama yapabilirler.  
KGK’nın 5 Ocak 2024 tarihli ve 2024-5 sayılı duyurusunda belirtilen kriterlerden en az ikisinin eşik değerlerinin art arda iki raporlama döneminde aşılması söz konusu olmadığından, Şirket standarda zorunlu olarak tabi değildir.
- **TSRS 2, “İklimle ilgili açıklamalar”;** 1 Ocak 2024 tarihinde veya bu tarihten sonra başlayan yıllık raporlama dönemlerinde geçerlidir. Bu standart, şirketlerin iklimle ilgili riskler ve fırsatlar hakkında açıklama gerekliliklerini belirleme konusundaki ilk standarttır. Bununla birlikte, KGK’nın 29 Aralık 2023 tarihli Resmî Gazete’de yayımlanan Kurul Kararında belirli işletmelerin 1 Ocak 2024 tarihinden itibaren zorunlu sürdürülebilirlik raporlamasına tabi olacağı açıklanmıştır. 5 Ocak 2024 tarihli “Türkiye Sürdürülebilirlik Raporlama Standartları (TSRS) Uygulama Kapsamına İlişkin Kurul Kararı” kapsamında Sürdürülebilirlik Raporlamasına Tabi Olacak İşletmelerin Belirlenmesi amacıyla sürdürülebilirlik uygulaması kapsamına giren işletmeler sayılmaktadır. Diğer taraftan, 16 Aralık 2024 tarihli “Türkiye Sürdürülebilirlik Raporlama Standartları (TSRS) Uygulama Kapsamına İlişkin Kurul Kararı” uyarınca sürdürülebilirlik raporlamasına tabi olacak işletme kapsamında değişikliğe gidilmiştir.  
KGK’nın 5 Ocak 2024 tarihli ve 2024-5 sayılı duyurusunda belirtilen kriterlerden en az ikisinin eşik değerlerinin art arda iki raporlama döneminde aşılması söz konusu olmadığından, Şirket standardını uygulamaya zorunlu olarak tabi değildir.





## 31 ARALIK 2024 TARİHİNDE SONA EREN HESAP DÖNEMİNE AİT FİNANSAL TABLOLARA İLİŞKİN AÇIKLAYICI DİPNOTLAR

(Tutarlar, aksi belirtilmedikçe bin Türk Lirası (“TL”) olarak ifade edilmiştir.)

### 2. FİNANSAL TABLOLARIN SUNUMUNA İLİŞKİN ESASLAR (Devamı)

#### 2.3. Standartlarda Değişiklikler ve Yorumlar (Devamı)

##### 2.3.1 Yeni ve Düzeltilmiş Standartlar ve Yorumlar (Devamı)

#### b. 31 Aralık 2024 tarihi itibarıyla yayımlanmış ancak henüz yürürlüğe girmemiş olan standartlar, değişiklikler ve yorumlar:

Uluslararası Muhasebe Standartları Kurulu tarafından yeni yayımlanan ancak Kamu Gözetimi Muhasebe ve Denetim Standartları Kurumu tarafından henüz mevzuata kazandırılmayan standartlarda UFRS kodifikasyonu korunmuştur.

- TFRS 17, ‘Sigorta Sözleşmeleri’; 1 Ocak 2023 tarihinde veya bu tarihten sonra başlayan yıllık raporlama dönemlerinde geçerlidir. Bu standart, hali hazırda çok çeşitli uygulamalara izin veren TFRS 4’ün yerine geçmektedir. TFRS 17, sigorta sözleşmeleri ile isteğe bağlı katılım özelliğine sahip yatırım sözleşmeleri düzenleyen tüm işletmelerin muhasebesini temelden değiştirecektir.

Bununla birlikte, Kamu Gözetimi Kurumu’nun (KGK) Türkiye Sigorta, Reasürans ve Emeklilik Şirketleri Birliği’ne gönderdiği 06 Nisan 2023 tarihli yazısında sigorta, reasürans şirketleri ile emeklilik şirketleri, bu şirketlerde ortaklıkları/yatırımları bulunan bankalar ve yine bu şirketlerde ortaklıkları/yatırımları bulunan diğer şirketlere ait bireysel finansal tablolarda TFRS 17’nin 1/1/2024 tarihinden itibaren uygulanmasının yerinde olacağı kanaatine ulaşıldığı bildirilmiştir. Diğer taraftan Sigortacılık ve Özel Emeklilik Düzenleme ve Denetleme Kurulu (SEDDK) tarafından “Sigorta ve Reasürans Şirketleri ile Emeklilik Şirketlerinin Finansal Raporlamaları Hakkında Yönetmelikte Değişiklik Yapılmasına Dair Yönetmelik”in 13 üncü maddesinin birinci fıkrasının (a) bendine göre TFRS 17’nin “1 Ocak 2024” olan yürürlük tarihinin “1 Ocak 2025” olarak değiştirilmesi nedeniyle KGK’nın Türkiye Bankalar Birliği’ne gönderdiği 15 Şubat 2024 tarihli yazısında sigorta, reasürans şirketleri ile emeklilik şirketleri, bu şirketlerde ortaklıkları/yatırımları bulunan bankalar ve yine bu şirketlerde ortaklıkları/yatırımları bulunan diğer şirketlere ait konsolide ve bireysel finansal tablolarda TFRS 17’nin uygulama tarihinin 1 Ocak 2025 tarihine ertelendiği belirtilmiştir. Ancak, SEDDK tarafından “Sigorta ve Reasürans Şirketleri ile Emeklilik Şirketlerinin Finansal Raporlamaları Hakkında Yönetmelikte Değişiklik Yapılmasına Dair Yönetmelik”in 13 üncü maddesinin birinci fıkrasının (a) bendine göre TFRS 17’nin “1 Ocak 2025” olan yürürlük tarihinin “1 Ocak 2026” olarak değiştirilmesi nedeniyle KGK’nın Türkiye Bankalar Birliği’ne gönderdiği 14 Ocak 2025 tarihli yazısında sigorta, reasürans şirketleri ile emeklilik şirketleri, bu şirketlerde ortaklıkları/yatırımları bulunan bankalar ve yine bu şirketlerde ortaklıkları/yatırımları bulunan diğer şirketlere ait konsolide ve bireysel finansal tablolarda TFRS 17’nin uygulama tarihinin 1 Ocak 2026 tarihine ertelendiği belirtilmiştir. Şirket için geçerli değildir ve Şirket’in finansal durumu veya performansı üzerinde bir etkisi bulunmamaktadır.

- TMS 21 Değiştirilebilirliğin Eksikliği; 1 Ocak 2025 tarihinde veya bu tarihten sonra başlayan yıllık raporlama dönemleri için geçerlidir. Bir işletme, belirli bir amaç için belirli bir ölçüm tarihinde başka bir para birimine çevrilemeyen yabancı para biriminde yapılan bir işlem veya faaliyete sahip olduğunda bu değişikliklerden etkilenir. Bir para birimi, başka bir para birimini elde etme olanağı mevcut olduğunda (normal bir idari gecikmeyle) değiştirilebilir ve işlem; uygulanabilir haklar ve yükümlülükler yaratan bir piyasa veya takas mekanizması yoluyla gerçekleşir. Şirket için geçerli değildir ve Şirket’in finansal durumu veya performansı üzerinde önemli bir etkisi bulunmamaktadır.



## 31 ARALIK 2024 TARİHİNDE SONA EREN HESAP DÖNEMİNE AİT FİNANSAL TABLOLARA İLİŞKİN AÇIKLAYICI DİPNOTLAR

(Tutarlar, aksi belirtilmedikçe bin Türk Lirası (“TL”) olarak ifade edilmiştir.)

### 2. FİNANSAL TABLOLARIN SUNUMUNA İLİŞKİN ESASLAR (Devamı)

#### 2.3 Standartlarda Değişiklikler ve Yorumlar (Devamı)

##### 2.3.1 Yeni ve Düzeltilmiş Standartlar ve Yorumlar (Devamı)

- TFRS 9 ve TFRS 7’deki Finansal Araçların sınıflandırma ve ölçümüne ilişkin değişiklikler; 1 Ocak 2026 tarihinde veya bu tarihten sonra başlayan yıllık raporlama dönemleri için geçerlidir. (Erken uygulamaya izin verilir.) Bu değişiklikler:

- Elektronik nakit transferi sistemi aracılığıyla ödenen bazı finansal borçlar için yeni bir istisna ile birlikte, bazı finansal varlık ve yükümlülüklerin muhasebeleştirilmesi ve finansal tablo dışı bırakılmasıyla ilgili zamanlamaya ilişkin gerekliliklere açıklık getirilmesi;
- Bir finansal varlığın yalnızca anapara ve faiz ödemeleri kriterini karşılayıp karşılamadığının değerlendirilmesine ilişkin daha fazla rehberlik sağlanması ve açıklığa kavuşturulması;
- Nakit akışlarını değiştirebilecek sözleşme şartlarına sahip belirli araçlar için yeni açıklamalar eklemek (çevresel, sosyal ve yönetim (ESG) hedeflerine ulaşılmasıyla bağlantılı özelliklere sahip bazı araçlar gibi); ve
- Gerçeğe uygun değer farkı diğer Kapsamlı Gelire yansıtılan özkaynak araçlarına ilişkin açıklamalarda güncellemeler yapılmasıdır.

Söz konusu değişikliğin Şirket’in finansal durumu ve performansı üzerindeki etkileri değerlendirilmektedir.

- UFRS’lere İlişkin Yıllık İyileştirmeler – 11. Değişiklik; Yıllık iyileştirmeler, bir Muhasebe Standardındaki ifadeleri açıklığa kavuşturan veya Muhasebe Standartlarındaki hükümler arasındaki nispeten küçük beklenmeyen sonuçları, gözden kaçırılan noktaları veya tutarsızlıkları düzelteren değişikliklerle sınırlıdır. 2024 değişiklikleri aşağıdaki standartlara ilişkin yapılmıştır:

- UFRS 1 Türkiye Finansal Raporlama Standartlarının İlk Uygulaması;
- UFRS 7 Finansal Araçlar: Açıklamalar ve Standardın İlişisindeki UFRS 7’nin uygulanmasına yönelik Rehber;
- UFRS 9 Finansal Araçlar;
- UFRS 10 Konsolide Finansal Tablolar
- UMS 7 Nakit Akış Tablosu.

- UFRS 18 Finansal Tablolarda Sunum ve Açıklama; 1 Ocak 2027 tarihinde veya bu tarihten sonra başlayan yıllık raporlama dönemleri için geçerlidir. Bu, kar veya zarar tablosundaki güncellemelere odaklanan, mali tabloların sunumuna ve açıklanmasına ilişkin yeni standarttır. UFRS 18’de getirilen temel yeni kavramlar aşağıdakilerle ilgilidir:

- Kar veya zarar tablosunun yapısı
- İşletmenin finansal tablolarının dışında raporlanan belirli kâr veya zarar performans ölçütleri (yani yönetim tarafından tanımlanan performans ölçütleri) için mali tablolarda gerekli açıklamalar; ve
- Genel olarak temel finansal tablolar ve dipnotlar için geçerli olan toplama ve ayırtmaya ilişkin geliştirilmiş ilkeler.

Söz konusu değişikliğin Şirket’in finansal durumu ve performansı üzerindeki etkileri değerlendirilmektedir.





## 31 ARALIK 2024 TARİHİNDE SONA EREN HESAP DÖNEMİNE AİT FİNANSAL TABLOLARA İLİŞKİN AÇIKLAYICI DİPNOTLAR

(Tutarlar, aksi belirtilmedikçe bin Türk Lirası (“TL”) olarak ifade edilmiştir.)

### 2. FİNANSAL TABLOLARIN SUNUMUNA İLİŞKİN ESASLAR (Devamı)

#### 2.3 Standartlarda Değişiklikler ve Yorumlar (Devamı)

##### 2.3.1 Yeni ve Düzeltilmiş Standartlar ve Yorumlar (Devamı)

- **UFRS 19 Kamuya Hesap Verme Yükümlülüğü Bulunmayan Bağlı Ortaklıklar: Açıklamalar;** 1 Ocak 2027 tarihinde veya bu tarihten sonra başlayan yıllık raporlama dönemleri için geçerlidir. Erken uygulamaya izin verilmektedir. Bu yeni standart diğer UFRS’ler ile birlikte uygulanmaktadır. Şartları sağlayan bir bağlı ortaklık, açıklama hükümleri hariç diğer UFRS Muhasebe Standartlarındaki hükümleri uygular ve bunun yerine UFRS 19’daki azaltılmış açıklama gerekliliklerini uygular. UFRS 19’un azaltılmış açıklama gereklilikleri, şartları sağlayan bağlı ortaklıkların mali tablolarının kullanıcılarının bilgi ihtiyaçları ile mali tablo hazırlayıcıları için maliyet tasarruflarını dengeler. UFRS 19, şartları sağlayan bağlı ortaklıklar için gönüllü uygulanabilecek bir standarttır. Bir bağlı ortaklık aşağıdaki durumlarda ilgili şartları sağlar.
  - Halka açık olmayan ya da borsada işlem görmeyen bağlı ortaklık olması ve, amuya hesap verme yükümlülüğünün bulunmaması ve
  - TFRS’ye uygun, kamunun kullanımına açık konsolide mali tablolar üreten bir ana veya ara ana ortaklığının olması.

Şirket için geçerli değildir ve Şirket’in finansal durumu veya performansı üzerinde bir etkisi bulunmamaktadır.

#### 2.4. Önemli Muhasebe Politikalarının Özeti

Finansal tabloların hazırlanmasında izlenen önemli muhasebe politikaları aşağıda özetlenmiştir.

##### Hasılat

Factoring hizmet gelirleri müşterilere yapılan peşin ödemeler üzerinden tahsil veya tahakkuk edilen faiz gelirlerinden, komisyon ve masraf gelirlerinden oluşmaktadır. Factoring işlemlerine konu olan fatura toplamı üzerinden alınan belirli bir yüzde miktarı factoring komisyon gelirlerini oluşturmaktadır. Factoring faiz, komisyon ve masraf gelirleri tahakkuk esasına göre etkin faiz oranı yöntemiyle muhasebeleştirilmektedir.

Diğer faiz gelirleri gecikme faizlerinden oluşmakta olup, kalan anapara bakiyesi ile beklenen ömrü boyunca elde edilecek tahmini nakit girişlerini söz konusu varlığın kayıtlı değerine indirgeyen efektif faiz oranı nispetinde ilgili döneme tahakkuk ettirilir.

##### Nakit ve nakit benzeri değerler

Nakit ve nakit benzeri değerler, eldeki nakit, banka mevduatları ile tutarı belirli, nakde kolayca çevrilebilen kısa vadeli ve yüksek likiditeye sahip ve değerindeki değişim riski önemsiz olan vadesi 3 ay veya daha kısa olan yatırımları içermektedir (Dipnot 6). Cari dönem itibarıyla vadeli mevduat bulunmamaktadır.

##### Finansal Araçlar

Finansal varlık ve borçlar, Şirket’in bu finansal araçlara hukuki olarak taraf olması durumunda Şirket’in finansal durum tablosunda yer alır.



## 31 ARALIK 2024 TARİHİNDE SONA EREN HESAP DÖNEMİNE AİT FİNANSAL TABLOLARA İLİŞKİN AÇIKLAYICI DİPNOTLAR

(Tutarlar, aksi belirtilmedikçe bin Türk Lirası (“TL”) olarak ifade edilmiştir.)

### 2. FİNANSAL TABLOLARIN SUNUMUNA İLİŞKİN ESASLAR (Devamı)

#### 2.4. Önemli Muhasebe Politikalarının Özeti (Devamı)

##### Finansal varlıklar

Yatırım araçlarının ilgili piyasa tarafından belirlenen süreye uygun olarak teslimatı koşulunu taşıyan bir kontrata bağlı olan finansal varlıkların alımı veya satışı sonucunda ilgili varlıklar, işlem tarihinde kayıtlara alınır veya kayıtlardan çıkarılır. Finansal varlıklar “gerçeğe uygun değer farkı kâr veya zarara yansıtılan finansal varlıklar”, “itfa edilmiş maliyeti ölçülen finansal varlıklar”, “gerçeğe uygun değer farkı diğer kapsamlı gelire yansıtılan finansal varlıklar” ve “krediler” olarak sınıflandırılır. Söz konusu finansal varlıklar, Kamu Gözetimi Muhasebe ve Denetim Standartları Kurumu (KGK) tarafından 19 Aralık 2017 tarihli ve 29953 sayılı Resmi Gazete’de yayımlanan finansal araçların sınıflandırılması ve ölçümü ile alakalı “IFRS 9 Finansal Araçlar” standardının üçüncü bölümünde yer alan “Finansal Tablolara Alma ve Finansal Tablo Dışı Brakma” hükümlerine göre kayıtlara alınmakta veya çıkarılmaktadır.

Şirket, finansal bir varlığı sadece finansal araca ilişkin sözleşme hükümlerine taraf olduğunda finansal durum tablosuna almaktadır. Finansal bir varlığın ilk kez finansal tablolara alınması sırasında, Şirket yönetimi tarafından belirlenen iş modeli ve finansal varlığın sözleşmeye bağlı nakit akışlarının özellikleri dikkate alınmaktadır.

##### Etkin faiz yöntemi

Etkin faiz yöntemi, finansal varlığın itfa edilmiş maliyet ile değerlendirilmesi ve ilgili faiz gelirinin ilişkili olduğu döneme dağıtılması yöntemidir. Etkin faiz oranı; finansal aracın beklenen ömrü boyunca veya uygun olması durumunda daha kısa bir zaman dilimi süresince tahsil edilecek tahmini nakit toplamının, ilgili finansal varlığın tam olarak net bugünkü değerine indirgeyen orandır. Gerçeğe uygun değer farkı kar veya zarara yansıtılan finansal varlıklar dışında sınıflandırılan finansal varlıklar ile ilgili gelirler etkin faiz yöntemi kullanılmak suretiyle hesaplanmaktadır.

##### Gerçeğe uygun değer farkı kar veya zarara yansıtılan finansal varlıklar

Gerçeğe uygun değer farkı kar zarara yansıtılan finansal varlıklar; alım-satım amacıyla elde tutulan ve alım satım amaçlı olarak edinilmemekle birlikte ilk muhasebeleştirme esnasında bu kategoride muhasebeleştirilen finansal varlıklardır. Bir finansal varlık kısa vadede elden çıkarılması amacıyla edinildiği zaman söz konusu kategoride sınıflandırılır. Finansal riske karşı etkili bir koruma aracı olarak belirlenmemiş olan türev ürünleri teşkil eden bahse konu finansal varlıklar da gerçeğe uygun değer farkı kar veya zarara yansıtılan finansal varlıklar olarak sınıflandırılır. İlgili finansal varlıklar, gerçeğe uygun değerleri ile gösterilmekte olup, yapılan değerlendirme sonucu oluşan kazanç ve kayıplar kar veya zarar tablosunda muhasebeleştirilir.





31 ARALIK 2024 TARİHİNDE SONA EREN HESAP DÖNEMİNE AİT FİNANSAL TABLOLARA İLİŞKİN AÇIKLAYICI DİPNOTLAR

(Tutarlar, aksi belirtilmedikçe bin Türk Lirası (“TL”) olarak ifade edilmiştir.)

2. FİNANSAL TABLOLARIN SUNUMUNA İLİŞKİN ESASLAR (Devamı)

2.4. Önemli Muhasebe Politikalarının Özeti (Devamı)

*İtfa edilmiş maliyetli ile ölçülen finansal varlıklar*

Şirket’in vadeye kadar elde tutma olanağı ve niyeti olduğu, sabit veya belirlenebilir bir ödeme planına sahip, sabit vadeli borçlanma araçları, vadesine kadar elde tutulacak yatırımlar olarak sınıflandırılır. İtfa edilmiş maliyeti ile ölçülen finansal varlıklar, etkin faiz yöntemine göre itfa edilmiş maliyet bedelinden değer düşüklüğü tutarı düşülerek kayıtlara alınır ve ilgili gelirler etkin faiz yöntemi kullanılmak suretiyle hesaplanır.

Şirket’in raporlama dönemi sonu itibarıyla itfa edilmiş maliyeti ile ölçülen finansal finansal varlıkları bulunmamaktadır (31 Aralık 2023: Bulunmamaktadır).

*Gerçeğe uygun değer farkı diğer kapsamlı gelire yansıtılan finansal varlıklar*

Şirket tarafından elde tutulan özkaynak araçları ile bazı borçlanma senetleri gerçeğe uygun değer farkı diğer kapsamlı gelire yansıtılan finansal varlıklar olarak sınıflandırılır ve gerçeğe uygun değeriyle gösterilir. Bu kategoride sınıflandırılan borçlanma senetlerinin kar veya zarar tablosuna kaydedilen değer düşüklükleri, etkin faiz yöntemi kullanılarak hesaplanan faiz ve parasal varlıklarla ilgili kur farkı kar/zarar tutarı haricindeki, gerçeğe uygun değerdeki değişikliklerden kaynaklanan kazanç ve zararlar diğer kapsamlı gelir içinde muhasebeleştirilir ve finansal varlıklar değer artış fonunda biriktirilir. Yatırımın elden çıkarılması ya da değer düşüklüğüne uğraması durumunda, finansal varlıklar değer artış fonunda biriken toplam kar/zarar, kar veya zarar tablosuna sınıflandırılmaktadır.

Şirket’in raporlama dönemi sonu itibarıyla gerçeğe uygun değer farkı diğer kapsamlı gelire yansıtılan finansal varlıkları bulunmamaktadır (31 Aralık 2023: Bulunmamaktadır)

**Factoring Alacakları ve Diğer Alacaklar**

Factoring alacakları, borçluya finansman sağlama yoluyla yaratılan finansal varlıklardır. Söz konusu factoring alacakları ilk olarak elde etme maliyeti üzerinden kayda alınmakta ve kayda alınmayı müteakiben etkin faiz oranı yöntemi kullanılarak iskonto edilmiş bedelleri ile değerlendirilmektedir.

Şirket alacaklarına ilişkin doğmuş veya doğması beklenen zararlarını, Şirket, 24 Aralık 2013 tarihli ve 28861 sayılı “Finansal Kiralama, Factoring, Finansman ve Yatırım Finansman Şirketlerinin Muhasebe uygulamaları ile Finansal Tabloları Hakkında Yönetmelik” esaslarına uygun olarak hesaplamakta ve muhasebeleştirmektedir.



31 ARALIK 2024 TARİHİNDE SONA EREN HESAP DÖNEMİNE AİT FİNANSAL TABLOLARA İLİŞKİN AÇIKLAYICI DİPNOTLAR

(Tutarlar, aksi belirtilmedikçe bin Türk Lirası (“TL”) olarak ifade edilmiştir.)

2. FİNANSAL TABLOLARIN SUNUMUNA İLİŞKİN ESASLAR (Devamı)

2.4. Önemli Muhasebe Politikalarının Özeti (Devamı)

**Değer Düşüklüğü Karşılıkları**

Tahsili ileride şüpheli olabilecek factoring alacakları ve diğer alacaklar için karşılık ayrılmakta ve gider yazılmak suretiyle cari dönem karından düşülmektedir. Takipteki alacaklar karşılığı, mevcut factoring alacakları ile ilgili ileride çıkabilecek muhtemel zararları karşılamak amacıyla, Şirket’in kredi portföyü, kalite ve risk açısından değerlendirilerek, ekonomik koşulları ve diğer etkenleri ve ilgili mevzuatı da göz önüne alarak ayırdığı tutardır.

2 Mayıs 2018 tarihli ve 30409 sayılı Resmi Gazete’de yayımlanan “Finansal Kiralama, Factoring, Finansman ve Tasarruf Finansman Şirketlerinin Muhasebe Uygulamaları ile Finansal Tabloları Hakkında Yönetmelikte Değişiklik Yapılmasına Dair Yönetmelik” kapsamında Şirketlere BDDK’ya bildirimde bulunmak şartıyla TFRS 9 kapsamında beklenen kredi zarar karşılığı ayırabilme hakkı tanınmış olup yönetmeliğin yürürlük tarihi 30 Eylül 2018 olarak düzenlenmiştir. Bu kapsamda Şirket, takibe intikal eden alacakların gecikme gün sayısı dikkate alınmadan 100% karşılık ayırmaktadır.

**Factoring Alacakları ve Diğer Alacaklar**

Factoring işlemlerinden alacakları için ilgili yönetmeliğin 6/A maddesinde tanımlanan TFRS 9 kapsamında beklenen kredi zarar karşılığı hesaplama modelini uygulamayı tercih etmemiş olup; önceki dönemlerde olduğu gibi 31 Aralık 2024 tarihi itibarıyla factoring alacakları için; BDDK tarafından 24 Aralık 2013 tarihli ve 28861 sayılı Resmi Gazete’de yayımlanan “Finansal Kiralama, Factoring, Finansman ve Tasarruf Finansman Şirketlerinin Muhasebe Uygulamaları ile Finansal Tabloları Hakkında Yönetmelik”in 6. maddesine uygun olarak özel karşılık ayırmıştır.İlgili Yönetmelik hükümlerine göre, tahsili vadesinden itibaren 90 günden fazla geciken ancak 180 günü geçmeyen factoring alacaklarının, teminatları dikkate alındıktan sonra, en az %20’si oranında, tahsili vadesinden itibaren 180 günden fazla geciken ancak 1 yılı geçmeyen factoring alacaklarının, teminatları dikkate alındıktan sonra, en az %50’si oranında ve tahsili vadesinden itibaren 1 yıldan fazla gecikmiş olan factoring alacaklarının, teminatları dikkate alındıktan sonra, %100’ü oranında özel karşılık ayrılması gerekmektedir. Şirket karşılıkları bu yönetmelik kapsamında en az asgari hükümleri yerine getirecek şekilde ayırmaktadır.

Tahsili 1 yıldan az gecikmiş olan factoring alacakları takipteki alacaklar altında bulunan tasfiye olunacak alacaklar olarak, tahsili 1 yıldan fazla gecikmiş olan factoring alacakları ise zarar niteliğindeki alacaklar olarak sınıflandırılır. Şirket kendi risk politikaları uyarınca tahsili 1 yıldan fazla gecikmemiş olan factoring alacaklarını da zarar niteliğindeki alacaklar olarak sınıflandırabilir.

Bununla birlikte, Şirket yıl içerisinde factoring alacaklarına ilişkin karşılık ayırma politikasında değişikliğe gitmemiştir. Ayrıca Şirket, takipteki alacaklardan yapılan tahsilatlar nedeniyle iptal edilen karşılıklarını diğer faaliyet gelirleri hesabında muhasebeleştirmektedir.

**İhraç Edilen Menkul Kıymetler**

İhraç edilen menkul kıymetler, finansal tablolara ilk olarak alım sırasında oluşan masrafları da içeren gerçeğe uygun değerleri ile yansıtılır ve daha sonra etkin faiz yöntemi kullanılarak iskonto edilmiş maliyet değeri üzerinden kaydedilir





## 31 ARALIK 2024 TARİHİNDE SONA EREN HESAP DÖNEMİNE AİT FİNANSAL TABLOLARA İLİŞKİN AÇIKLAYICI DİPNOTLAR

(Tutarlar, aksi belirtilmedikçe bin Türk Lirası (“TL”) olarak ifade edilmiştir.)

### 2. FİNANSAL TABLOLARIN SUNUMUNA İLİŞKİN ESASLAR (Devamı)

#### 2.4. Önemli Muhasebe Politikalarının Özeti (Devamı)

##### Kayıttan Düşme Politikasına İlişkin Açıklamalar

Finansal Kiralama, Faktoring, Finansman ve Tasarruf Finansman Şirketlerinin Muhasebe Uygulamaları İle Finansal Tabloları Hakkında Yönetmelik, 27 Kasım 2019 tarih ve 30961 sayılı Resmi Gazete’de yayımlanmıştır. Bu yönetmelik ile birlikte, finansal kuruluşlar tarafından “Zarar Niteliğindeki Alacaklar” olarak sınıflandırılan faktoring alacaklarının, geri kazanılmasına ilişkin makul beklenti bulunmayan kısmının şirketler tarafından kayıttan düşülmesine ve bu yolla bilanço dışına çıkarılmasına olanak sağlanmıştır. Şirket makul beklenti olup olmadığını belirlerken objektif ve subjektif değerlendirme yapar. Aşağıdaki koşulları sağlayan faktoring alacakların tamamı, Şirket tarafından tahsil kabiliyetini tamamen kaybetmiş olarak değerlendirilmektedir ve bu kapsamda yine ilgili birimlerin olumlu görüşüne istinaden kayıttan düşülebilmektedir. Bu kapsamda ilgili alacakların karşılık oranları yine ilgili birimlerin olumlu görüşleri de olması halinde %100 olarak belirlenebilecektir.

- En az 2 yıl süresince donuk alacak olarak izlenmiş olması,
- Son 6 ay içerisinde herhangi bir tahsilat yapılmamış olması veya son 6 ay içerisinde tahsilat sağlanmakla birlikte, firmanın iflas etmiş olması ve iflas masasındaki varlıklar itibarı ile yeni bir tahsil kabiliyetinin kalmaması,
- Aynı bir teminatın bulunmaması, gerekmektedir.

Şirket’in 31 Aralık 2024 itibarıyla kayıttan düştüğü alacağı bulunmamaktadır.

##### Finansal Yükümlülükler

Şirket’in finansal yükümlülükleri ve özkaynak araçları, sözleşmeye bağlı düzenlemelere, finansal bir yükümlülüğün ve özkaynağa dayalı bir aracın tanımlanma esasına göre sınıflandırılır. Şirket’in tüm borçları düştükten sonra kalan varlıklarındaki hakkı temsil eden sözleşme özkaynağa dayalı finansal araçtır. Belirli finansal yükümlülükler ve özkaynağa dayalı finansal araçlar için uygulanan muhasebe politikaları aşağıda belirtilmiştir.

##### Maddi Duran Varlıklar ve Amortisman

Maddi duran varlıklar, maliyet değerlerinden birikmiş amortisman ve birikmiş değer düşüklükleri düştükten sonraki tutar üzerinden gösterilirler.

Maddi duran varlıkların maliyet tutarları, beklenen faydalı ömürlerine göre doğrusal amortisman yöntemi kullanılarak amortisman tabi tutulur. Beklenen faydalı ömür, kalıntı değer ve amortisman yöntemi, tahminlerde ortaya çıkan değişikliklerin olası etkileri için her yıl gözden geçirilir ve tahminlerde bir değişiklik varsa ileriye dönük olarak muhasebeleştirilir. Özel maliyetler kira süreleri veya söz konusu özel maliyetin faydalı ömründen kısa olanı üzerinden doğrusal amortisman yöntemiyle amortisman tabi tutulur.

Maddi duran varlıkların tamir, bakım ve onarımı için harcanan tutarlar gider kaydedilmektedir. Maddi duran varlıkların elden çıkarılması ya da bir maddi duran varlığın hizmetten alınması sonucu oluşan kazanç veya kayıp satış hasılatı ile varlığın defter değeri arasındaki fark olarak belirlenir ve kar veya zarar tablosuna dahil edilir. Kiralama konusu varlıklar, ilgili sözleşme süreleri dikkate alınarak amortisman tabi tutulur.



## 31 ARALIK 2024 TARİHİNDE SONA EREN HESAP DÖNEMİNE AİT FİNANSAL TABLOLARA İLİŞKİN AÇIKLAYICI DİPNOTLAR

(Tutarlar, aksi belirtilmedikçe bin Türk Lirası (“TL”) olarak ifade edilmiştir.)

### 2. FİNANSAL TABLOLARIN SUNUMUNA İLİŞKİN ESASLAR (Devamı)

#### 2.4. Önemli Muhasebe Politikalarının Özeti (Devamı)

##### Maddi Duran Varlıklar ve Amortisman (Devamı)

Amortisman, maddi varlıkların düzeltilmiş değerleri üzerinden faydalı ömürleri üzerinden doğrusal amortisman yöntemi kullanılarak ayrılmaktadır. Söz konusu varlıkların tahmin edilen faydalı ömürleri aşağıda belirtilmiştir:

	Yıllar
Demirbaşlar	3-50
Özel Maliyetler	5

##### Maddi Olmayan Duran Varlıklar ve İtfa Payları

Satın alınan maddi olmayan duran varlıklar, maliyet değerlerinden birikmiş itfa payları ve birikmiş değer düşüklükleri düştükten sonraki tutarıyla gösterilirler. Bu varlıklar beklenen faydalı ömürlerine göre doğrusal itfa yöntemi kullanılarak itfa edilir. Beklenen faydalı ömür ve itfa yöntemi, tahminlerde ortaya çıkan değişikliklerin olası etkilerini tespit etmek amacıyla her yıl gözden geçirilir ve tahminlerdeki değişiklikler ileriye dönük olarak muhasebeleştirilir. Satın alınan maddi olmayan duran varlıklardan sınırsız ömre sahip olanlar maliyet değerlerinden birikmiş değer düşüklükleri düştükten sonraki tutarıyla gösterilirler.

##### Bilgisayar Yazılımı

Satın alınan bilgisayar yazılımları, satın alımı sırasında ve satın almadan kullanıma hazır olana kadar geçen sürede oluşan maliyetler üzerinden aktifleştirilir. Söz konusu maliyetler, faydalı ömürlerine göre itfa edilir. Bilgisayar yazılımlarını geliştirmek ve sürdürmekle ilişkili maliyetler, oluştukları dönemde kar veya zarar tablosuna kaydedilmektedir. Kontrolü Şirket’in elinde olan, saptanabilir ve kendine özgü yazılım ürünleri ile direkt ilişkilendirilebilen ve bir yıldan fazla süre ile maliyetinin üzerinde ekonomik fayda sağlayacak harcamalar maddi olmayan duran varlık olarak değerlendirilir. Maliyetler, yazılımı geliştiren çalışanların maliyetlerini ve genel giderlerin bir kısmını da içermektedir.

##### Kiralamalar

“TFRS 16 Kiralamalar” Standardı kiralamaların finansal tablolara alınması, ölçümü, sunumu ve açıklanmasına ilişkin ilkeleri belirler. Standardın amacı, kiracı ve kiraya verenlerin bu işlemleri gerçeğe uygun bir biçimde göstererek, ihtiyaca uygun bilgiler sunmasını sağlamaktır. Bu bilgiler, kiralamaların işletmenin finansal durumu, finansal performansı ve nakit akışları üzerindeki etkisinin finansal tablo kullanıcıları tarafından değerlendirilmesinde esas teşkil eder.

##### (i) Kiralayan konumunda

Finansal kiralama, kiralama konusu varlık, net kira yatırıma eşit bir alacak olarak finansal tablolarda izlenir. Finansal kiralama ile ilgili finansman geliri, finansal kiralama kapsamındaki net yatırıma sabit bir dönemsel getiri getirecek şekilde belirlenir ve faiz gelirinin ilgili dönemde tahakkuk etmeyen kısmı kazanılmamış faiz geliri hesabında izlenir. Alınan kira ödemeleri anapara ve kazanılmamış finansman gelirlerini azaltacak şekilde brüt kira yatırımının tutarından düşülür.





## 31 ARALIK 2024 TARİHİNDE SONA EREN HESAP DÖNEMİNE AİT FİNANSAL TABLOLARA İLİŞKİN AÇIKLAYICI DİPNOTLAR

(Tutarlar, aksi belirtilmedikçe bin Türk Lirası (“TL”) olarak ifade edilmiştir.)

### 2. FİNANSAL TABLOLARIN SUNUMUNA İLİŞKİN ESASLAR (Devamı)

#### 2.4. Önemli Muhasebe Politikalarının Özeti (Devamı)

(ii) Kiracı komumunda

“TFRS 16 - Kiralamalar” standardı uyarınca, Şirket kiralamanın başlangıcında kiralama konusu sabit kıymetin kira ödemelerinin bugünkü değerini esas almak suretiyle “kullanım hakkı” tutarı hesaplamakta ve “maddi duran varlıklar”a dahil etmektedir. Kullanım hakkı olan varlıkların hesaplanmasında, ödenmemiş olan kira ödeme tutarları mülk sahibi ile yapılan kira sözleşmesinde kalan vade süresi göz önüne alınarak alternatif borçlanma faiz oranıyla iskonto edilerek net bugünkü değeri belirlenmiştir.

Şirket, TFRS 16 Kiralamalar standardına konu edilen kiralamaları doğrudan giderleştirmek ya da peşin ödenmiş giderlere almak yerine, kira sözleşmesi bitimine kadar ödenecek kira yükümlülükleri toplamını bilanço pasifinde “Kiralama İşlemlerinden Yükümlülükler” olarak muhasebeleştirilmiştir. Kira yükümlülüğüne etki edecek değişiklikler yeniden ölçülerek bilanço hesaplarına yansıtılmaktadır.

Kira sözleşme süresi esas alınmak suretiyle net bugünkü değer üzerinden aylık olarak faiz ve amortisman hesaplanmakta ve gelir tablosunda muhasebeleştirilmektedir.

#### Ortaklık Yatırımları

Şirket, İzmir / Türkiye’de 24 Ekim 2022 tescil tarihi itibarıyla kurulan Q Yatırım Bankası A.Ş.’nin kurucu ortakları arasında yer almaktadır. Şirketin sahip olduğu hisse adedi 90.000.000 adet olup, Bankanın toplam hisselerin %15’ine tekabül etmektedir. Şirket, Q Yatırım Bankası’nın %15’ine tekabül eden hisselerini konsolide olmayan finansal tablolarda TFRS 9’a uygun olarak İştirakler (Ortaklık Yatırımları) hesabında izlemekte olup gerçeğe uygun değerinden muhasebeleştirilmektedir. Gerçeğe uygun değer farkları ise konsolide olmayan kar veya zarar tablosunda özkaynak yönetimi uygulanan ortaklıklardan kar (zarar) hesabında muhasebeleştirilmiştir.

#### Sermaye Artışları

Mevcut ortaklardan olan sermaye artışları yıllık genel kurullarda onaylanıp tescil olunan nominal değerleri üzerinden muhasebeleştirilir.

#### Çalışanlara Sağlanan Faydalar Kapsamında Karşılıklar

Türkiye’de mevcut kanunlar ve toplu iş sözleşmeleri hükümlerine göre kıdem tazminatı, emeklilik veya işten çıkarılma durumunda ödenmektedir. Güncellenmiş olan UMS 19 Çalışanlara Sağlanan Faydalar Standardı (“UMS 19”) uyarınca söz konusu türdeki ödemeler tanımlanmış emeklilik fayda planları olarak nitelendirilir.

#### Kıdem Tazminatı Karşılığı

Finansal durum tablosunda muhasebeleştirilen kıdem tazminatı yükümlülüğü, tüm çalışanların emeklilik dolayısıyla ileride doğması beklenen yükümlülük tutarlarının net bugünkü değerine göre hesaplanmış ve finansal tablolara yansıtılmıştır. Hesaplanan tüm aktüeryal kayıplar ve kazançlar diğer i kapsamlı gelir altında muhasebeleştirilmektedir.



## 31 ARALIK 2024 TARİHİNDE SONA EREN HESAP DÖNEMİNE AİT FİNANSAL TABLOLARA İLİŞKİN AÇIKLAYICI DİPNOTLAR

(Tutarlar, aksi belirtilmedikçe bin Türk Lirası (“TL”) olarak ifade edilmiştir.)

### 2. FİNANSAL TABLOLARIN SUNUMUNA İLİŞKİN ESASLAR (Devamı)

#### 2.4. Önemli Muhasebe Politikalarının Özeti (Devamı)

##### İzin Karşılığı

Şirket’in finansal durum tablosunda muhasebeleştirilen izin karşılığı tüm çalışanların hak ettiği ancak kullanmadığı birikmiş izin günü üzerinden ücretleriyle hesaplanmış olup finansal tablolara yansıtılır.

##### Karşılıklar, Koşullu Varlık ve Yükümlülükler

TMS 37, “Karşılıklar, koşullu Borçlar ve Koşullu Varlıklara İlişkin Türkiye Muhasebe Standardı”nda belirtildiği üzere herhangi bir karşılık tutarının finansal tablolara alınabilmesi için; Şirket’in geçmiş olaylardan kaynaklanan mevcut bir hukuki veya taahhüde bağlı yükümlülüğün bulunması, bu yükümlülüğün yerine getirilmesi için ekonomik fayda içeren kaynakların işletmeden çıkmasının muhtemel olması ve söz konusu yükümlülük tutarının güvenilir bir biçimde tahmin edilebiliyor olması gerekmektedir. Söz konusu kriterler oluşmamışsa Şirket söz konusu hususları ilgili finansal tablolara ilişkin açıklayıcı notlarında açıklamaktadır. Paranın zaman değerinin etkisinin önemli olduğu durumlarda, karşılık tutarı; yükümlülüğün yerine getirilmesi için gerekli olması beklenen nakit çıkışlarının bugünkü değeri olarak belirlenir. Karşılıkların bugünkü değerlerine indirgenmesinde kullanılacak iskonto oranının belirlenmesinde, ilgili piyasalarda oluşan faiz oranı ile söz konusu yükümlülükle ilgili risk dikkate alınır. Koşullu varlıklar, gerçekleşmedikçe muhasebeleştirilmemekte ve sadece dipnotlarda açıklanmaktadır.

Geçmiş olaylardan kaynaklanan mevcut bir yükümlülüğün bulunması, yükümlülüğün yerine getirilmesinin muhtemel olması ve söz konusu yükümlülük tutarının güvenilir bir şekilde tahmin edilebilir olması durumunda finansal tablolarda karşılık ayrılır.

Karşılık olarak ayrılan tutar, yükümlülüğe ilişkin risk ve belirsizlikler göz önünde bulundurularak, bilanço tarihi itibarıyla yükümlülüğün yerine getirilmesi için yapılacak harcamanın tahmin edilmesi yoluyla hesaplanır.

Karşılığın, mevcut yükümlülüğün karşılanması için gerekli tahmini nakit akımlarını kullanarak ölçülmesi durumunda söz konusu karşılığın defter değeri, ilgili nakit akımlarının bugünkü değerine eşittir.

Karşılığın ödenmesi için gerekli olan ekonomik faydanın bir kısmı ya da tamamının üçüncü taraflarca karşılanmasının beklendiği durumlarda, tahsil edilecek tutar, ilgili tutarın tahsil edilmesinin hemen hemen kesin olması ve güvenilir bir şekilde ölçülmesi halinde varlık olarak muhasebeleştirilir.





31 ARALIK 2024 TARİHİNDE SONA EREN HESAP DÖNEMİNE AİT FİNANSAL TABLOLARA İLİŞKİN AÇIKLAYICI DİPNOTLAR

(Tutarlar, aksi belirtilmedikçe bin Türk Lirası (“TL”) olarak ifade edilmiştir.)

2. FİNANSAL TABLOLARIN SUNUMUNA İLİŞKİN ESASLAR (Devamı)

2.4. Önemli Muhasebe Politikalarının Özeti (Devamı)

Kur Değişiminin Etkileri

Şirket’in finansal tabloları, işletmenin faaliyette bulunduğu temel ekonomik çevrede geçerli olan para birimi ile sunulmuştur. Şirket’in faaliyet sonuçları ve mali durumu, işletmenin fonksiyonel para birimi ve finansal tablolar için sunum para birimi olan TL cinsinden ifade edilmiştir.

Şirket tarafından kullanılan 31 Aralık 2024 ve 31 Aralık 2023 tarihli kur bilgileri aşağıdaki gibidir:

	USD/ TL	EURO / TL	GBP / TL
31 Aralık 2023	29,4382	32,5739	37,4417
31 Aralık 2024	35,2803	36,7362	44,2073

Şirket’in finansal tablolarının hazırlanması sırasında, yabancı para cinsinden (TL dışındaki para birimleri) gerçekleşen işlemler, işlem tarihindeki kurlar esas alınmak suretiyle kaydedilmektedir. Finansal durum tablosunda yer alan döviz endeksli parasal varlık ve yükümlülükler bilanço tarihinde geçerli olan TCMB döviz alış kurları kullanılarak Türk Lirası’na çevrilmiştir.



31 ARALIK 2024 TARİHİNDE SONA EREN HESAP DÖNEMİNE AİT FİNANSAL TABLOLARA İLİŞKİN AÇIKLAYICI DİPNOTLAR

(Tutarlar, aksi belirtilmedikçe bin Türk Lirası (“TL”) olarak ifade edilmiştir.)

2. FİNANSAL TABLOLARIN SUNUMUNA İLİŞKİN ESASLAR (Devamı)

2.4. Önemli Muhasebe Politikalarının Özeti (Devamı)

Hisse Başına Kazanç

Türkiye’de şirketler, sermayelerini, hissedarlarına geçmiş yıl karlarından dağıttıkları “bedelsiz hisse” yolu ile arttırabilmektedirler. Bu tip “bedelsiz hisse” dağıtımları, hisse başına kazanç hesaplamalarında, ihraç edilmiş hisse gibi değerlendirilir. Buna göre, bu hesaplamalarda kullanılan ağırlıklı ortalama hisse sayısı, söz konusu hisse senedi dağıtımlarının geçmişe dönük etkileri de dikkate alınarak bulunmuştur.

Raporlama Tarihinden Sonraki Olaylar

Raporlama tarihinden sonraki olaylar, kara ilişkin herhangi bir duyuru veya diğer seçilmiş finansal bilgilerin kamuya açıklanmasından sonra ortaya çıkmış olsalar bile, raporlama tarihi ile finansal tabloların yayımı için yetkilendirilme tarihi arasındaki tüm olayları kapsar.

Şirket, raporlama tarihinden sonraki düzeltme gerektiren olayların ortaya çıkması durumunda, finansal tablolara alınan tutarları bu yeni duruma uygun şekilde düzeltir.

Kurum Kazancı Üzerinden Hesaplanan Vergiler

*Gelir vergisi*

Cari yıl vergi yükümlülüğü, dönem karının vergiye tabi olan kısmı üzerinden hesaplanır. Vergiye tabi kar, diğer yıllarda vergilendirilebilen veya indirilebilen gelir veya gider kalemleri ile vergilendirilemeyen veya indirilemeyen kalemleri hariç tuttuğundan dolayı, kar veya zarar tablosunda belirtilen kardan farklılık gösterir. Şirket’in cari vergi yükümlülüğü bilanço tarihi itibarıyla yasallaşmış ya da önemli ölçüde yasallaşmış vergi oranı kullanılarak hesaplanmıştır. Kurumlar vergisi oranı 2023 yılı ve sonrası vergilendirme dönemine ait kurum kazançlarına uygulanmak üzere %30 olarak belirlenmiştir.

*Ertelenmiş vergi*

Ertelenmiş vergi yükümlülüğü veya varlığı, varlıkların ve yükümlülüklerin finansal tablolarda gösterilen tutarları ile yasal vergi matrahı hesabında dikkate alınan tutarları arasındaki geçici farklılıkların bilanço yöntemine göre vergi etkilerinin yasallaşmış vergi oranları dikkate alınarak hesaplanmasıyla belirlenmektedir. Ertelenen vergi yükümlülükleri vergilendirilebilir geçici farkların tümü için hesaplanırken, indirilebilir geçici farklardan oluşan ertelenen vergi varlıkları, gelecekte vergiye tabi kar elde etmek suretiyle bu farklardan yararlanmanın kuvvetle muhtemel olması şartıyla hesaplanmaktadır. Şerefiye veya işletme birleşmeleri dışında varlık veya yükümlülüklerin ilk defa finansal tablolara alınmasından dolayı oluşan ve hem ticari hem de mali kar veya zararı etkilemeyen geçici zamanlama farklarına ilişkin ertelenen vergi yükümlülüğü veya varlığı hesaplanmaz. Ertelenmiş vergi yükümlülükleri, Şirket’in geçici farklılıkların ortadan kalkmasını kontrol edebildiği ve yakın gelecekte bu farkın ortadan kalkma olasılığının düşük olduğu durumlar haricinde, bağlı ortaklık ve iştiraklerdeki yatırımlar ve iş ortaklıklarındaki paylar ile ilişkilendirilen vergilendirilebilir geçici farkların tümü için hesaplanır. Bu tür yatırım ve paylar ile ilişkilendirilen vergilendirilebilir geçici farklardan kaynaklanan ertelenen vergi varlıkları yakın gelecekte vergiye tabi yeterli kar elde etmek suretiyle bu farklardan yararlanmanın kuvvetle muhtemel olması ve gelecekte bu farkların ortadan kalkmasının muhtemel olması şartıyla hesaplanmaktadır.





## 31 ARALIK 2024 TARİHİNDE SONA EREN HESAP DÖNEMİNE AİT FİNANSAL TABLOLARA İLİŞKİN AÇIKLAYICI DİPNOTLAR

(Tutarlar, aksi belirtilmedikçe bin Türk Lirası (“TL”) olarak ifade edilmiştir.)

### 2. FİNANSAL TABLOLARIN SUNUMUNA İLİŞKİN ESASLAR (Devamı)

#### 2.4. Önemli Muhasebe Politikalarının Özeti (Devamı)

##### Kurum Kazancı Üzerinden Hesaplanan Vergiler (Devamı)

###### *Ertelenmiş vergi (Devamı)*

Ertelenmiş vergi varlığının kayıtlı değeri, her bir bilanço tarihi itibarıyla gözden geçirilir. Ertelenen vergi varlığının bir kısmının veya tamamının sağlayacağı faydanın elde edilmesine imkan verecek düzeyde mali kar elde etmenin muhtemel olmadığı ölçüde, ertelenen vergi varlığının kayıtlı değeri azaltılır.

Ertelenmiş vergi varlıkları ve yükümlülükleri varlıkların gerçekleşeceği veya yükümlülüklerin yerine getirildiği dönemde geçerli olması beklenen ve bilanço tarihi itibarıyla kanunlaşmış veya önemli ölçüde kanunlaşmış vergi oranları (vergi düzenlemeleri) üzerinden hesaplanır. Ertelenmiş vergi varlıkları ve yükümlülüklerinin hesaplanması sırasında, Şirket’in bilanço tarihi itibarıyla varlıklarının defter değerini geri kazanma ya da yükümlülüklerini yerine getirmesi için tahmin ettiği yöntemlerin vergi sonuçları dikkate alınır.

Ertelenmiş vergi varlıkları ve yükümlülükleri, cari vergi varlıklarıyla cari vergi yükümlülüklerini mahsup etme ile ilgili yasal bir hakkın olması veya söz konusu varlık ve yükümlülüklerin aynı vergi mercileri tarafından toplanan gelir vergisiyle ilişkilendirilmesi durumunda ya da Şirket’in cari vergi varlık ve yükümlülüklerini net bir esasa bağlı bir şekilde ödeme niyetinin olması durumunda mahsup edilir.

Doğrudan özkaynakta alacak ya da borç olarak muhasebeleştirilen kalemler (ki bu durumda onlara ilişkin ertelenmiş vergi de doğrudan özkaynakta muhasebeleştirilir) ile ilişkilendirilen ya da işletme birleşmelerinin ilk kayda alınımından kaynaklananların haricindeki cari vergi ile döneme ait ertelenmiş vergi, gelir tablosunda gider ya da gelir olarak muhasebeleştirilir. İşletme birleşmelerinde, şerefiye hesaplanmasında ya da satın alınan, satın alınan bağlı ortaklığın tanımlanabilen varlık, yükümlülük ve şarta bağlı borçlarının gerçeğe uygun değerinde elde ettiği payın satın alım maliyetini aşan kısmının belirlenmesinde vergi etkisi göz önünde bulundurulur.

##### Nakit Akış Tablosu

Şirket, net varlıklarındaki değişimleri, finansal yapısını ve nakit akımlarının tutar ve zamanlamasını değişen şartlara göre yönlendirme yeteneği hakkında finansal tablo kullanıcılarına bilgi vermek üzere nakit akış tablolarını düzenlemektedir.

Esas faaliyetlerden kaynaklanan nakit akımları, Şirket’in faktoring faaliyetlerinden kaynaklanan nakit akımlarını gösterir. Yatırım faaliyetleriyle ilgili nakit akımları, Şirket’in yatırım faaliyetlerinde (sabit yatırımlar ve finansal yatırımlar) kullandığı ve elde ettiği nakit akımlarını gösterir. Finansman faaliyetlerine ilişkin nakit akımları, Şirket’in finansman faaliyetlerinde kullandığı kaynakları ve bu kaynakların geri ödemelerini gösterir.



## 31 ARALIK 2024 TARİHİNDE SONA EREN HESAP DÖNEMİNE AİT FİNANSAL TABLOLARA İLİŞKİN AÇIKLAYICI DİPNOTLAR

(Tutarlar, aksi belirtilmedikçe bin Türk Lirası (“TL”) olarak ifade edilmiştir.)

### 2. FİNANSAL TABLOLARIN SUNUMUNA İLİŞKİN ESASLAR (Devamı)

#### 2.4. Önemli Muhasebe Politikalarının Özeti (Devamı)

##### İlişkili Taraflar

Bir tarafın Şirket ile ilişkili taraf sayılabilmesi aşağıdaki kriterlere bağlıdır:

- Söz konusu tarafın, doğrudan ya da dolaylı olarak bir veya birden fazla aracı yoluyla:
  - İşletmeyi kontrol etmesi, işletme tarafından kontrol edilmesi ya da işletme ile ortak kontrol altında bulunması (ana ortaklıklar, bağlı ortaklıklar ve aynı iş dalındaki bağlı ortaklıklar dahil olmak üzere);
  - Şirket üzerinde önemli etkisinin olmasını sağlayacak payının olması veya
  - Şirket üzerinde ortak kontrole sahip olması;
- Tarafın, Şirket’in bir iştiraki olması;
- Tarafın, Şirket’in ortak girişimci olduğu bir iş ortaklığı olması;
- Tarafın, Şirket’in veya ana ortaklığının kilit yönetici personelinin bir üyesi olması;
- Tarafın, (a) ya da (d) de bahsedilen herhangi bir bireyin yakın bir aile üyesi olması;
- Tarafın; kontrol edilen, ortak kontrol edilen ya da önemli etki altında veya (d) ya da (e)’de bahsedilen herhangi bir bireyin doğrudan ya da dolaylı olarak önemli oy hakkına sahip olduğu bir işletme olması veya
- Tarafın, işletmenin ya da işletme ile ilişkili taraf olan bir işletmenin çalışanlarına işten ayrılma sonrasında sağlanan fayda planları olması, gerekir.

İlişkili taraflarla yapılan işlem, ilişkili taraflar arasında kaynaklarının, hizmetlerin ya da yükümlülüklerin bir bedel karşılığı olup olmadığına bakılmaksızın transferidir. Ekteki finansal tablolarda Şirket’in hissedarları, bağlı ortaklığı ve bu kişiler ve şirketle ilişkili olan şirketler, bunların kilit yöneticileri ve ilişkili oldukları bilinen diğer gruplar, ilişkili taraflar olarak tanımlanmışlardır.





31 ARALIK 2024 TARİHİNDE SONA EREN HESAP DÖNEMİNE AİT FİNANSAL TABLOLARA İLİŞKİN AÇIKLAYICI DİPNOTLAR

(Tutarlar, aksi belirtilmedikçe bin Türk Lirası (“TL”) olarak ifade edilmiştir.)

3. İŞLETME BİRLEŞMELERİ

Bulunmamaktadır (31 Aralık 2023 - Bulunmamaktadır).

4. İŞ ORTAKLIKLARI

Bulunmamaktadır (31 Aralık 2023 - Bulunmamaktadır).

5. BÖLÜMLERE GÖRE RAPORLAMA

Bir faaliyet bölümü, Şirket’in faaliyet gösterdiği iş alanlarının, diğer faaliyet bölümleri ile yapılan işlemlerden doğan hasılat ve harcamalar dahil, hasılat elde eden ve harcama yapabilen ve Yönetim Kurulu (karar almaya yetkili mercii olarak) tarafından faaliyet sonuçları düzenli bir şekilde gözden geçirilen, performansı ölçülen ve finansal bilgileri ayırt edilebilen bir parçasıdır. Şirket, Türkiye’de ve sadece faktoring işletmeciliği alanında faaliyet gösterdiği için finansal bilgilerini bölümlere göre raporlamamıştır.

6. NAKİT DEĞERLER VE BANKALAR

	31 Aralık 2024		31 Aralık 2023	
	TP	YP	TP	YP
Bankalar	16.040	11	4.609	11
- Vadeli mevduat	-	-	4.503	-
- Vadesiz mevduat	16.040	11	106	11
<b>Toplam</b>	<b>16.040</b>	<b>11</b>	<b>4.609</b>	<b>11</b>

(\*) 31 Aralık 2024 tarihi itibarıyla Şirket’in vadeli mevduatı bulunmamaktadır (31 Aralık 2023: Şirket’in 1 TL’si faiz reeskontundan oluşan 4.503 TL vadeli mevduatı bulunmaktadır).

Banka mevduatları üzerinde herhangi bir blokaaj bulunmamaktadır.

Para Cinsi	31 Aralık 2024			31 Aralık 2023		
	Döviz Tutarı	Faiz Oranı (%)	TL Tutar	Döviz Tutarı	Faiz Oranı (%)	TL Tutar
TL	-	-	-	4.503	42	-
<b>Toplam</b>	-	-	-	<b>4.503</b>		

	31 Aralık 2024	31 Aralık 2023
Dönem sonu nakit ve nakit benzerleri	16.051	4.620
Nakit ve nakit benzerleri üzerindeki faiz gelir reeskontları	-	(1)
<b>Nakit akış tablosunda yer alan toplam nakit ve nakde eşdeğer varlıklar</b>	<b>16.051</b>	<b>4.619</b>



31 ARALIK 2024 TARİHİNDE SONA EREN HESAP DÖNEMİNE AİT FİNANSAL TABLOLARA İLİŞKİN AÇIKLAYICI DİPNOTLAR

(Tutarlar, aksi belirtilmedikçe bin Türk Lirası (“TL”) olarak ifade edilmiştir.)

7. ORTAKLIK YATIRIMLARI

Şirket’in ortaklık yatırımları aşağıdaki gibidir:

İştirakler:

	31 Aralık 2024(**)		31 Aralık 2023(*)	
	TP	YP	TP	YP
Q Yatırım Bankası A.Ş.	463.344	-	414.083	-
<b>Toplam</b>	<b>463.344</b>	<b>-</b>	<b>414.083</b>	<b>-</b>

Şirket, İzmir / Türkiye’de 24 Ekim 2022 tescil tarihi itibarıyla kurulan Q Yatırım Bankası A.Ş.’nin kurucu ortakları arasında yer almaktadır. Şirketin sahip olduğu hisse adedi 90.000.000 adet olup (31 Aralık 2023 : 90.000.000 adet), Bankanın toplam hisselerin %15’ine sahiptir.Şirket iştirakini TFRS 9 uyarınca gerçeğe uygun değerinden muhasebeleşirmektedir. Banka’nın gerçeğe uygun değeri her yıl bir kere gözden geçirilmektedir (Not 28).

(\*)SPK’nın gayrimenkul dışındaki varlıkları değerlemeye yetki verdiği kuruluşlardan SGD Bağımsız Denetim Hizmetleri A.Ş. tarafından 21 Ocak 2024 tarihinde hazırlanan raporda Q Yatırım Bankası A.Ş.’nin 31 Aralık 2023 tarihi ile değeri 2.760.551 TL olarak hesaplanmıştır. Bağımsız değerlendirme kuruluşu tarafından hazırlanan değerlendirme raporunda indirgenmiş nakit akım (INA) – özsermaye artırı getirisi modeli ve Pazar yaklaşımından çarpan analizi (halka açık şirketler) yöntemleri kullanılmıştır. (Not 28)

(\*\*) SPK’nın gayrimenkul dışındaki varlıkları değerlemeye yetki verdiği kuruluşlardan SGD Bağımsız Denetim Hizmetleri A.Ş. tarafından 23 Aralık 2024 tarihinde hazırlanan raporda Q Yatırım Bankası A.Ş.’nin 31 Aralık 2024 tarihi ile değeri 3.088.957.923 TL olarak hesaplanmıştır. Bağımsız değerlendirme kuruluşu tarafından hazırlanan değerlendirme raporunda indirgenmiş nakit akım (INA) – özsermaye artırı getirisi modeli ve pazar yaklaşımından çarpan analizi (halka açık şirketler) yöntemleri kullanılmıştır.

31 Aralık 2024 itibarıyla Q Yatırım Bankası A.Ş.’nin sermayesinin %15’ine denk gelen 463.344 TL, Ortaklık Yatırımları “İştirakler” hesabında, bunun karşılığında 49.261 TL değer artışı, Kar veya Zarar tablosunda “Özkaynak Yöntemi Uygulanan Ortaklıklardan Kar/Zarar” hesabı altında gösterilmiştir.

İştirakin özet finansal bilgileri aşağıdaki gibidir.

	Aktif Toplamı	Özkaynak	Varlık Toplamı	Faiz Gelirleri	Cari Dönem Kar/Zarar	Önceki Dönem Kar / Zarar	Cari Dönem Gerçeğe Uygun Değeri	Önceki Dönem Gerçeğe Uygun Değeri
1	Q Yatırım Bankası A.Ş.	795.513	3.830.855	1.123.903	47.172	150.577	3.088.958	2.760.551





**31 ARALIK 2024 TARİHİNDE SONA EREN HESAP DÖNEMİNE AİT FİNANSAL TABLOLARA İLİŞKİN AÇIKLAYICI DİPNOTLAR**

(Tutarlar, aksi belirtilmedikçe bin Türk Lirası (“TL”) olarak ifade edilmiştir.)

**8. İTFA EDİLMİŞ MALİYETİ İLE ÖLÇÜLEN FİNANSAL VARLIKLAR (Net)**

**8.1 Faktoring Alacakları ve Borçları**

**8.1.1 Faktoring Alacakları**

	31 Aralık 2024		31 Aralık 2023	
	TP	YP	TP	YP
İskontolu faktoring alacakları	1.792.118	-	226.696	-
Diğer faktoring alacakları(*)	960.900	-	423.146	-
Faktoring alacaklarından kazanılmamış faiz gelirleri (-)	(202.883)	-	(20.347)	-
<b>Toplam</b>	<b>2.550.135</b>	<b>-</b>	<b>629.495</b>	<b>-</b>

(\*) Değişken faizli faktoring alacaklarından oluşmaktadır.

(\*\*) Faktoring alacaklarının ortalama vadesi 90 gündür (31 Aralık 2023: 90 gün).

Faktoring alacaklarının vade dağılımı aşağıdaki gibidir:

31 Aralık 2024	1 aya	3 aya	3 ay 1 yıl	1 yıl 5 yıl	Toplam
	kadar	kadar	arası	arası	
Faktoring alacakları	471.538	1.428.823	649.774	-	2.550.135

31 Aralık 2023	1 aya	3 aya	3 ay 1 yıl	1 yıl 5 yıl	Toplam
	kadar	kadar	arası	arası	
Faktoring alacakları	408.317	148.748	72.430	-	629.495

Faktoring alacakları aşağıdaki gibi analiz edilmektedir:

	31 Aralık 2024	31 Aralık 2023
Vadesi geçmemiş ve değer düşüklüğüne uğramamış	2.550.135	629.495
Vadesi geçmiş henüz değer düşüklüğüne uğramamış krediler	-	-
Değer düşüklüğüne uğramış krediler	26.698	7.000

**Toplam**

Eksi: değer düşüklüğüne uğramış krediler için ayrılan özel karşılık	(26.698)	(7.000)
---	----------	---------

<b>Faktoring alacakları ve takipteki alacaklar (net)</b>	<b>2.550.135</b>	<b>629.495</b>
--	------------------	----------------

Şirket'in faktoring alacaklarına karşılık alınan ileri vadeli çek ve senetlerinin toplamı 31 Aralık 2024 tarihi itibarıyla 2.954.657 TL'dir (31 Aralık 2023: 850.810 TL). Bu çek ve senetler nazım hesaplarda takip edilmektedir.



**31 ARALIK 2024 TARİHİNDE SONA EREN HESAP DÖNEMİNE AİT FİNANSAL TABLOLARA İLİŞKİN AÇIKLAYICI DİPNOTLAR**

(Tutarlar, aksi belirtilmedikçe bin Türk Lirası (“TL”) olarak ifade edilmiştir.)

**8. İTFA EDİLMİŞ MALİYETİ İLE ÖLÇÜLEN FİNANSAL VARLIKLAR (Net)**

**8.1 Faktoring Alacakları ve Borçları (Devamı)**

Faktoring alacaklarının sektörel dağılımı aşağıdaki gibidir:

Sektör	31 Aralık 2024	31 Aralık 2023
	Gıda ve Meşrubat	765.041
Seramik, Ateş Tuğla	382.520	327.337
Turizm	357.019	6.295
Tekstil ve Konfeksiyon	331.518	18.885
İmalat Sanayi	127.507	6.295
İnşaat	127.507	18.885
Makine ve Techizat	102.005	12.590
Diğer İmalat	102.005	31.475
Finansal Kurumlar	76.504	144.784
Diğer	178.509	56.654
<b>Toplam</b>	<b>2.550.135</b>	<b>629.495</b>

**8.1.2 Faktoring Borçları**

31 Aralık 2024 ve 31 Aralık 2023 tarihleri itibarıyla, kısa vadeli faktoring borçlarının detayı aşağıdaki gibidir:

	31 Aralık 2024		31 Aralık 2023	
	TP	YP	TP	YP
Faktoring borçları (*)	18.268	-	-	-
<b>Toplam</b>	<b>18.268</b>	<b>-</b>	<b>-</b>	<b>-</b>

(\*) Faktoring borçları, faktoring müşterileri adına tahsil edilmiş olup, henüz ilgili faktoring müşterileri hesabına yatırılmamış tutarları ifade etmektedir. İlgili bakiye ilişkili taraflara verilen tahsilat hizmetinden kaynaklanmaktadır. Dönem sonrasında ödemesi sağlanmıştır.



**31 ARALIK 2024 TARİHİNDE SONA EREN HESAP DÖNEMİNE AİT FİNANSAL TABLOLARA İLİŞKİN AÇIKLAYICI DİPNOTLAR**

(Tutarlar, aksi belirtilmedikçe bin Türk Lirası (“TL”) olarak ifade edilmiştir.)

**8. İTFA EDİLMİŞ MALİYETİ İLE ÖLÇÜLEN FİNANSAL VARLIKLAR (Net) (Devamı)**

**8.2 Takipteki Alacaklar ve Beklenen Zarar Karşılıkları / Özel Karşılıklar (-)**

31 Aralık 2024 ve 31 Aralık 2023 tarihleri itibarıyla, Şirket’in takipteki faktoring alacaklarının ve karşılıklarının dağılımı aşağıdaki gibidir:

	31 Aralık 2024		31 Aralık 2023	
	TP	YP	TP	YP
Takipteki alacaklar	26.698	-	7.000	-
Özel karşılıklar (-)	(26.698)	-	(7.000)	-
<b>Takipteki alacaklar, net</b>	<b>-</b>	<b>-</b>	<b>-</b>	<b>-</b>

	31 Aralık 2024		31 Aralık 2023	
	Toplam takipteki faktoring alacağı	Ayrılmış karşılık	Toplam takipteki faktoring alacağı	Ayrılmış karşılık
Vadesi 1-3 ay geçen	11.297	(11.297)	-	-
Vadesi 3-6 ay geçen	1.622	(1.622)	-	-
Vadesi 6-12 ay geçen	6.779	(6.779)	7.000	(7.000)
Vadesi 1 yıl ve üzeri geçen	7.000	(7.000)	-	-
	<b>26.698</b>	<b>(26.698)</b>	<b>7.000</b>	<b>(7.000)</b>

31 Aralık 2024 ve 31 Aralık 2023 tarihleri itibarıyla takipteki faktoring alacakları değer düşüklüğü karşılığı hareketleri aşağıdaki gibidir:

	31 Aralık 2024	31 Aralık 2023
Açılış bakiyesi, 1 Ocak	7.000	1.900
Dönem karşılık tutarı	27.902	8.967
İptal edilen karşılıklar	(8.204)	(3.867)
<b>Kapanış Bakiyesi</b>	<b>26.698</b>	<b>7.000</b>



**31 ARALIK 2024 TARİHİNDE SONA EREN HESAP DÖNEMİNE AİT FİNANSAL TABLOLARA İLİŞKİN AÇIKLAYICI DİPNOTLAR**

(Tutarlar, aksi belirtilmedikçe bin Türk Lirası (“TL”) olarak ifade edilmiştir.)

**9. MADDİ DURAN VARLIKLAR (Net)**

1 Ocak – 31 Aralık 2024 ve 1 Ocak – 31 Aralık 2023 dönemine ait maddi duran varlıkların hareketleri aşağıdaki gibidir:

Sabit Kıymet Türü	1 Ocak 2023			31 Aralık 2023			1 Ocak 2024			31 Aralık 2024		
	Girışler	Çıkışlar		Girışler	Çıkışlar		Girışler	Çıkışlar		Girışler	Çıkışlar	
Demirbaşlar	629	1.821	-	2.450	2.450	12.108	(260)	14.298				
Özel Maliyetler	149	-	-	149	149	-	(149)	-				
Kullanım Hakkı Varlıkları (*)	1.979	862	-	2.841	2.841	-	-	2.841				
<b>TOPLAM</b>	<b>2.757</b>	<b>2.683</b>	<b>-</b>	<b>5.440</b>	<b>5.440</b>	<b>12.108</b>	<b>(409)</b>	<b>17.139</b>				
Demirbaşlar	(135)	(300)	-	(435)	(435)	(1.704)	61	(2.078)				
Özel Maliyetler	(10)	(30)	-	(40)	(40)	(15)	55	-				
Kullanım Hakkı Varlıkları (*)	(127)	(570)	-	(697)	(697)	(306)	-	(1.003)				
<b>TOPLAM (Birikmiş Amortisman)</b>	<b>(272)</b>	<b>(900)</b>	<b>-</b>	<b>(1.172)</b>	<b>(1.172)</b>	<b>(2.025)</b>	<b>116</b>	<b>(3.081)</b>				
<b>NET DEFTER DEĞERİ</b>	<b>2.485</b>	<b>1.783</b>	<b>-</b>	<b>4.268</b>	<b>4.268</b>	<b>10.083</b>	<b>(293)</b>	<b>14.058</b>				

**10. MADDİ OLMAYAN DURAN VARLIKLAR (Net)**

1 Ocak – 31 Aralık 2024 ve 1 Ocak – 31 Aralık 2023 dönemine ait maddi olmayan duran varlıkların hareketleri aşağıdaki gibidir:

Sabit Kıymet Türü	1 Ocak 2023			31 Aralık 2023			1 Ocak 2024			31 Aralık 2024		
	Girışler	Çıkışlar		Girışler	Çıkışlar		Girışler	Çıkışlar		Girışler	Çıkışlar	
Haklar	3.151	-	-	3.151	3.151	109	-	3.260				
<b>TOPLAM</b>	<b>3.151</b>	<b>-</b>	<b>-</b>	<b>3.151</b>	<b>3.151</b>	<b>109</b>	<b>-</b>	<b>3.260</b>				
Haklar	(551)	(376)	-	(927)	(927)	(595)	-	(1.522)				
<b>TOPLAM (Birikmiş Amortisman)</b>	<b>(551)</b>	<b>(376)</b>	<b>-</b>	<b>(927)</b>	<b>(927)</b>	<b>(595)</b>	<b>-</b>	<b>(1.522)</b>				
<b>NET DEFTER DEĞERİ</b>	<b>2.600</b>	<b>(376)</b>	<b>-</b>	<b>2.224</b>	<b>2.224</b>	<b>(486)</b>	<b>-</b>	<b>1.738</b>				

**11. DİĞER AKTİFLER**

	31 Aralık 2024		31 Aralık 2023	
	TP	YP	TP	YP
Refaktoring işlemlerinden alacaklar	36.932	-	-	-
TPP Nakit Teminat	-	-	3.691	-
Peşin ödenen dava masrafları	-	-	256	-
Müşterilerden BSMV alacağı	14.963	-	1.118	-
Diğer	4.274	-	806	-
	<b>56.169</b>	<b>-</b>	<b>5.871</b>	<b>-</b>

(\*)Faktoring şirketleri tarafından devralınan alacakların faktoring şirketlerine devredilerek fon sağlanması amacıyla oluşan alacaklardır.





31 ARALIK 2024 TARİHİNDE SONA EREN HESAP DÖNEMİNE AİT FİNANSAL TABLOLARA İLİŞKİN AÇIKLAYICI DİPNOTLAR

(Tutarlar, aksi belirtilmedikçe bin Türk Lirası (“TL”) olarak ifade edilmiştir.)

12. ALINAN KREDİLER

Şirketin 31 Aralık 2024 ve 31 Aralık 2023 dönemine ait alınan kredilerin detayı aşağıdadır;

	31 Aralık 2024		31 Aralık 2023(*)	
	TP	YP	TP	YP
Yurtiçi bankalardan kullanılan krediler	1.423.163	-	410.580	-
Yurtiçi diğer kuruluşlardan kullanılan krediler	827.994	-	-	-
Faizlere ilişkin gider tahakkukları	15.670	-	1.010	-
	<b>2.266.827</b>	<b>-</b>	<b>411.590</b>	<b>-</b>

(\*) Şirket, 31 Aralık 2023 tarihi itibarıyla finansal durum tablosunda “Sermaye Benzeri Krediler” hesabında takip ettiği 29 Aralık 2023 tarihinde Q Yatırım Banka’sından sağlanan 320 milyon TL tutarındaki kredi cari dönem finansal tablolarının sunumu ile uygunluk sağlaması açısından “Alınan Krediler” hesabında sınıflandırılmıştır.

31 Aralık 2024	Kayıtlı değeri				
	Orijinal Tutar	Faiz oranı aralığı (%)	3 aya kadar	3 ay ile 1 yıl arası	1 yıl ve üzeri TL
<b>Yurtiçi bankalar:</b>					
Sabit faizli krediler:	2.266.827	%48-%53	502.344	1.764.484	-
<b>Toplam yurtiçi banka kredileri</b>	<b>2.266.827</b>	<b>-</b>	<b>502.344</b>	<b>1.764.484</b>	<b>-</b>
<b>Toplam alınan krediler</b>	<b>2.266.827</b>	<b>-</b>	<b>502.344</b>	<b>1.764.484</b>	<b>-</b>

31 Aralık 2024 ve 2023 tarihleri itibarıyla, kısa vadeli alınan kredilerin teminatı çek ve kefaletlerden oluşmaktadır.

31 Aralık 2024		Faiz Oranı	Orijinal Tutar	TL Karşılığı

31 Aralık 2023		Faiz Oranı	Orijinal Tutar	TL Karşılığı



31 ARALIK 2024 TARİHİNDE SONA EREN HESAP DÖNEMİNE AİT FİNANSAL TABLOLARA İLİŞKİN AÇIKLAYICI DİPNOTLAR

(Tutarlar, aksi belirtilmedikçe bin Türk Lirası (“TL”) olarak ifade edilmiştir.)

13. KİRALAMA İŞLEMLERİNDEN BORÇLAR

Şirketin 31 Aralık 2024 ve 31 Aralık 2023 dönemine ait kiralama işlemlerinden borçları aşağıdaki gibidir:

	31 Aralık 2024		31 Aralık 2023	
	TP	YP	TP	YP
Kiralama işlemlerinden borçlar	10.015	-	2.410	-
	<b>10.015</b>	<b>-</b>	<b>2.410</b>	<b>-</b>

Şirketin 1 Ocak - 31 Aralık 2024 kiralama borçları hareket tablosu aşağıdadır;

	1 Ocak – 31 Aralık 2024	1 Ocak – 31 Aralık 2023
1 Ocak tarihi itibarıyla açılış	2.410	1.886
Dönem içinde ödemeler	(1.931)	(65)
Faiz gideri	989	136
Dönem içi girişler	8.547	453
<b>Dönem sonu</b>	<b>10.015</b>	<b>2.410</b>

14. İHRAÇ EDİLEN MENKUL KIYMETLER (Net)

	31 Aralık 2024		31 Aralık 2023(*)	
	TP	YP	TP	YP
İhraç edilen menkul kıymetler	250.000	-	200.000	-
<i>Tahviller</i>	-	-	-	-
<i>Bonolar</i>	250.000	-	200.000	-
İhraç edilen menkul kıymet faiz reeskontlar	11.113	-	3.981	-
<i>Tahviller</i>	-	-	-	-
<i>Bonolar</i>	11.113	-	3.981	-
	<b>261.113</b>	<b>-</b>	<b>203.981</b>	<b>-</b>

Şirket’in 31 Aralık 2024 tarihi itibarıyla nitelikli yatırımcılara arz yoluyla ihraç etmiş olduğu bonolar ve özellikleri şu şekildedir:

Tutar	Para Birimi	Vade Başlangıç Tarihi	İtfa Tarihi	Faiz Oranı Türü	Gün	Basit Faiz Oranı%	Satış Sekli
100.000	TL	11 Kasım 2024	5 Mayıs 2025	Değişken	182	TLREF+%5	Nitelikli Yatırımcıya Satış
80.000	TL	17 Aralık 2024	18 Haziran 2025	Değişken	181	TLREF+%3,5	Nitelikli Yatırımcıya Satış
70.000	TL	25 Aralık 2024	25 Haziran 2025	Değişken	181	TLREF+%3,5	Nitelikli Yatırımcıya Satış





31 ARALIK 2024 TARİHİNDE SONA EREN HESAP DÖNEMİNE AİT FİNANSAL TABLOLARA İLİŞKİN AÇIKLAYICI DİPNOTLAR

(Tutarlar, aksi belirtilmedikçe bin Türk Lirası (“TL”) olarak ifade edilmiştir.)

14. İHRAÇ EDİLEN MENKUL KIYMETLER (Net) (Devamı)

Şirket’in 31 Aralık 2023 tarihi itibarıyla nitelikli yatırımcılara arz yoluyla ihraç etmiş olduğu bonolar ve özellikleri şu şekildedir:

Tutar	Para Birimi	Vade Başlangıç Tarihi	İtfa Tarihi	Faiz Oranı Türü	Gün	Basit Faiz Oranı%	Satış Sekli
50.000	TL	1 Aralık 2023	4 Mart 2024	Sabit	94	46	Nitelikli Yatırımcıya Satış
50.000	TL	15 Aralık 2023	18 Mart 2024	Sabit	94	46	Nitelikli Yatırımcıya Satış
100.000	TL	25 Aralık 2023	25 Mart 2024	Sabit	91	47	Nitelikli Yatırımcıya Satış

Şirket’in ihraç etmiş olduğu bonoların hareket tablosu aşağıdaki gibidir:

	1 Ocak – 31 Aralık 2024	1 Ocak – 31 Aralık 2023
1 Ocak tarihi itibarıyla açılış	203.981	38.557
Dönem içinde ihraç edilenler	250.000	200.000
Dönem içinde itfa edilenler	(223.564)	(42.892)
Faiz reeskontu	30.639	8.296
<b>Dönem sonu</b>	<b>261.113</b>	<b>203.981</b>

15. KARŞILIKLAR

Çalışan Hakları Yükümlülüğü Karşılığı

	31 Aralık 2024		31 Aralık 2023	
	TP	YP	TP	YP
Kıdem tazminatı karşılığı	479	-	109	-
İzin karşılığı	1.103	-	-	-
	<b>1.582</b>	<b>-</b>	<b>109</b>	<b>-</b>

31 ARALIK 2024 TARİHİNDE SONA EREN HESAP DÖNEMİNE AİT FİNANSAL TABLOLARA İLİŞKİN AÇIKLAYICI DİPNOTLAR

(Tutarlar, aksi belirtilmedikçe bin Türk Lirası (“TL”) olarak ifade edilmiştir.)

15. KARŞILIKLAR (devamı)

Kıdem Tazminatı Karşılığı

Yürürlükteki İş Kanunu hükümleri uyarınca, çalışanlardan kıdem tazminatına hak kazanacak şekilde iş sözleşmesi sona erenlere, hak kazandıkları yasal kıdem tazminatlarının ödenmesi yükümlülüğü vardır. Ayrıca, halen yürürlükte bulunan 506 sayılı Sosyal Sigortalar Kanununun 6 Mart 1981 tarih, 2422 sayılı ve 25 Ağustos 1999 tarih, 4447 sayılı yasalar ile değişik 60’ıncı maddesi hükmü gereğince kıdem tazminatını alarak işten ayrılma hakkı kazananlara da yasal kıdem tazminatlarını ödeme yükümlülüğü bulunmaktadır. 31 Aralık 2024 tarihi itibarıyla ödenecek kıdem tazminatı, 479 TL’dir. Ödenecek kıdem tazminatı her hizmet yılı için bir aylık maaş kadardır ve 1 Temmuz 2024 tarihinden itibaren geçerli olan 41.828,39 tam TL (31 Aralık 2023: 23.489,83 tam TL) ile sınırlandırılmıştır. Kıdem tazminatı yükümlülüğü yasal olarak herhangi bir fonlamaya tabi değildir. Kıdem tazminatı karşılığı, Şirket’in, çalışanların emekli olmasından kaynaklanan gelecekteki muhtemel yükümlülük tutarının bugünkü değerinin tahmin edilmesi yoluyla hesaplanmaktadır. TMS 19 (“Çalışanlara Sağlanan Faydalar”), Şirket’in yükümlülüklerinin, tanımlanmış fayda planları kapsamında aktüeryal değerlendirme yöntemleri kullanılarak geliştirilmesini öngörür. Bu doğrultuda, toplam yükümlülüklerin hesaplanmasında kullanılan aktüeryal varsayımlar aşağıda belirtilmiştir:

	31 Aralık 2024	31 Aralık 2023
İskonto oranı	%3,50	%2,72
Enflasyon oranı	%24,95	%24,61
Faiz oranı	%29,32	%28,00

Ana varsayım, her hizmet yılı için olan azami yükümlülük tutarının enflasyona paralel olarak artacak olmasıdır. Dolayısıyla, uygulanan iskonto oranı, gelecek enflasyon etkilerinin düzeltilmesinden sonraki beklenen reel oranı ifade eder. Bu nedenle, 31 Aralık 2024 tarihi itibarıyla, ekli finansal tablolarda karşılıklar, geleceğe ilişkin, çalışanların emekliliğinden kaynaklanacak muhtemel yükümlülüğünün bugünkü değeri tahmin edilerek hesaplanır.

Kıdem tazminatı karşılığının hareket tablosu aşağıdaki gibidir:

	1 Ocak – 31 Aralık 2024	1 Ocak – 31 Aralık 2023
1 Ocak	109	47
Hizmet maliyeti	367	209
Faiz maliyeti	44	3
Aktüeryal fark	(41)	-
Ödenen tazminatlar	(216)	(150)
<b>Dönem sonu</b>	<b>479</b>	<b>109</b>





**31 ARALIK 2024 TARİHİNDE SONA EREN HESAP DÖNEMİNE AİT FİNANSAL TABLOLARA İLİŞKİN AÇIKLAYICI DİPNOTLAR**

(Tutarlar, aksi belirtilmedikçe bin Türk Lirası (“TL”) olarak ifade edilmiştir.)

**16. VERGİ VARLIK VE YÜKÜMLÜKLERİ**

**Cari Dönem Vergi Varlığı / Borcu**

Türkiye’de kurum kazançları %20 oranında kurumlar vergisine tabi iken; 7456 sayılı “6/2/2023 Tarihinde Meydana Gelen Depremlerin Yol Açtığı Ekonomik Kayıpların Telafisi için Ek Motorlu Taşıtlar Vergisi İhdası ile Bazı Kanunlarda ve 375 sayılı Kanun Hükmünde Kararnamede Değişiklik Yapılması Hakkında Kanun” ile getirilen düzenleme uyarınca bu oran %25, bankalar, 6361 sayılı Kanun kapsamındaki şirketler, elektronik ödeme ve para kuruluşları, yetkili döviz müesseseleri, varlık yönetim şirketleri, sermaye piyasası kurumları ile sigorta ve reasürans şirketleri ve emeklilik şirketlerinin 2023 yılı ve sonrası vergilendirme dönemine ait kurum kazançlarına uygulanmak üzere %30 olarak belirlenmiştir. Bu oran, kurumların ticari kazancına vergi yasaları gereğince indirimi kabul edilmeyen giderlerin ilave edilmesi, vergi yasalarında yer alan istisna (iştirak kazançları istisnası gibi) ve diğer indirimlerin düşülmesi sonucu bulunacak vergi matrahına uygulanır. Kar dağıtılmadığı takdirde başka bir vergi ödenmemektedir. Türkiye’deki bir işyeri ya da daimi temsilcisi aracılığı ile gelir elde eden kurumlar ile Türkiye’de yerleşik kurumlara ödenen kar paylarından (temettü) stopaj yapılmaz. 3 Şubat 2009 tarih ve 27130 sayılı Resmi Gazete’de yayımlanan 2009/14593 sayılı Bakanlar Kurulu kararı ve 3 Şubat 2009 tarih ve 27130 sayılı Resmi Gazete’de yayımlanan 2009/14594 sayılı Bakanlar Kurulu kararı ile 5520 Sayılı Kurumlar Vergisi Kanunu’nun 15 ve 30 uncu maddelerinde yer alan bazı tevkifat oranları yeniden belirlenmiştir.

Ancak 29 Ocak 2022 tarih ve 31734 sayılı Resmi Gazete’de yayımlanan 7352 sayılı “Vergi Usul Kanunu İle Kurumlar Vergisi Kanununda Değişiklik Yapılmasına Dair Kanun” ile 213 sayılı Vergi Usul Kanunu’na geçici 33’üncü madde eklenmiş ve geçici vergi dönemleri de dahil olmak üzere 2021 ve 2022 hesap dönemleri (kendilerine özel hesap dönemi tayin edilenlerde 2022 ve 2023 yılında biten hesap dönemleri itibarıyla) ile 2023 hesap dönemi geçici vergi dönemlerinde mükerrer 298’inci madde kapsamındaki enflasyon düzeltmesine ilişkin şartların oluşup oluşmadığına bakılmaksızın mali tabloların enflasyon düzeltmesine tabi tutulmayacağı, 31 Aralık 2023 tarihli mali tabloların ise enflasyon düzeltmesine ilişkin şartların oluşup oluşmadığına bakılmaksızın enflasyon düzeltmesine tabi tutulacağı, yapılacak enflasyon düzeltmesinden kaynaklanan kar/zarar farklarının geçmiş yıllar kar/zarar hesabında gösterileceği hususu yasalasmıştır. Buna ek olarak, 28 Aralık 2023 tarihli Resmi Gazete’de 7491 Sayılı “Bazı Kanun Ve Kanun Hükmünde Kararnamelerde Değişiklik Yapılması Hakkında Kanun” yayımlanmış olup bu kanunun 17. Maddesinde; Bankalar, 6361 sayılı Kanun kapsamındaki şirketler, ödeme ve elektronik para kuruluşları, yetkili döviz müesseseleri, varlık yönetim şirketleri, sermaye piyasası kurumları ile sigorta ve reasürans şirketleri ve emeklilik şirketlerinin, 2024 ve 2025 hesap dönemlerinde (geçici vergi dönemleri dahil) yapacakları enflasyon düzeltmesinden kaynaklanan kar ve zararın kurumlar vergisi matrahında dikkate alınmaması yönünde düzenleme yapılmıştır. Enflasyon düzeltmesine ilişkin hususlar 555 Sıra No’lu VUK Tebliğ ile 165 Seri No’lu VUK Sirküleri’nde açıklanmaktadır.

12 Mart 2023 tarih ve 32130 sayılı Resmi Gazete’de yayımlanan 7440 sayılı Bazı Alacakların Yeniden Yapılandırılması ile Bazı Kanunlarda Değişiklik Yapılmasına Dair Kanun ile kurumlar vergisi mükellefleri tarafından, 2022 yılına ilişkin kurumlar vergisi beyannamesinde gösterilmek suretiyle, 5520 sayılı Kanun ile diğer kanunlarda yer alan düzenlemeler uyarınca kurum kazancından indirim konusu yapılan istisna ve indirim tutarları ile aynı Kanunun 32/A maddesi kapsamında indirimli kurumlar vergisine tabi matrahları üzerinden, dönem kazancı ile ilişkilendirilmeksizin %10 oranında, 5520 sayılı Kanunun 5 inci maddesinin birinci fıkrasının (a) bendinde düzenlenen istisna ile yurt dışından elde edilen ve en az %15 oranında vergi yükü taşıdığı tevsik edilen istisna kazançlar üzerinden ise %5 oranında ek vergi hesaplanır ve bu verginin ilk taksiti kurumlar vergisinin ödeme süresi içinde, ikinci taksiti bu süreyi takip eden dördüncü ayda ödenir.



**31 ARALIK 2024 TARİHİNDE SONA EREN HESAP DÖNEMİNE AİT FİNANSAL TABLOLARA İLİŞKİN AÇIKLAYICI DİPNOTLAR**

(Tutarlar, aksi belirtilmedikçe bin Türk Lirası (“TL”) olarak ifade edilmiştir.)

**16. VERGİ VARLIK VE YÜKÜMLÜKLERİ (Devamı)**

**Cari Dönem Vergi Varlığı / Borcu (Devamı)**

28 Aralık 2023 tarihli ve 32413 sayılı Resmi Gazete ’de yayımlanan 7491 sayılı Bazı Kanun ve Kanun Hükmünde Kararnamelerde Değişiklik Yapılması Hakkında Kanunun 17nci maddesine göre ise Bankalar, 21/11/2012 tarihli ve 6361 sayılı Finansal Kiralama, Faktoring, Finansman ve Tasarruf Finansman Şirketleri Kanunu kapsamındaki şirketler, ödeme ve elektronik para kuruluşları, yetkili döviz müesseseleri, varlık yönetim şirketleri, sermaye piyasası kurumları ile sigorta ve reasürans şirketleri ve emeklilik şirketleri tarafından geçici vergi dönemleri de dahil olmak üzere 2024 ve 2025 hesap dönemlerinde yapılacak enflasyon düzeltmesinden kaynaklanan kar/zarar farklarının kazancın tespitinde dikkate alınmayacağı yasalasmıştır. Bu fıkra kapsamında belirlenen dönemleri geçici vergi dönemleri de dahil olmak üzere bir hesap dönemi kadar uzatmaya Cumhurbaşkanına yetki verilmiştir. 14 Ocak 2023 tarih ve 32073 sayılı Resmi Gazete’de yayımlanan 547 sıra nolu Vergi Usul Kanunu Genel Tebliği (sıra no 537)’nde Değişiklik Yapılmasına Dair Tebliğ ile taşınmazlar ve amortisman tabi iktisadi kıymetlerin yeniden değerlemelerine olanak sağlayan kanun maddelerinin usul ve esasları yeniden düzenlenmiştir. Buna göre Şirket, bilançosunda bulunan taşınmaz ile amortisman tabi iktisadi kıymetlerini Vergi Usul Kanunu Geçici 32nci madde ile Mükerrer madde 298/ç hükümlerindeki şartları sağlamak kaydıyla 31 Aralık 2022 tarihi itibarıyla yeniden değerlemeye tabi tutulmamıştır.

*Gelir Vergisi Stopajı*

Temettü dağıtımları üzerinde stopaj yükümlülüğü olup, bu stopaj yükümlülüğü temettü ödemesinin yapıldığı dönemde tahakkuk edilir. 14 Şubat 2023 tarihli ve 6791 sayılı Resmi Gazete’de yayımlanarak yürürlüğe giren 4936 sayılı Cumhurbaşkanı Kararı uyarınca 193 sayılı Kanunun 94 üncü maddesinin dördüncü fıkrası kapsamında, tam mükellef sermaye şirketlerinin iktisap ettikleri kendi hisse senetleri veya ortaklık paylarına ilişkin olarak dağıtılmış kâr payı sayılan tutarlar üzerinden %0 oranında tevkifat yapılır. Dar mükellef kurumlara ve gerçek kişilere yapılan kar dağıtımlarına ilişkin stopaj oranlarının uygulamasında, ilgili Çifte Vergilendirmeyi Önleme Anlaşmalarında yer alan stopaj oranları da göz önünde bulundurulur. Geçmiş yıllar karlarının sermayeye eklenmesi, kar dağıtımı sayılmamaktadır, dolayısıyla stopaj vergisine tabi değildir.

*Yurtiçi İştirak Kazançları İstisnası:*

Kurumların tam mükellefiyete tabi bir başka kurumun sermayesine iştiraktan elde ettikleri temettü kazançları (yatırım fonlarının katılma belgeleri ile yatırım ortaklıkları hisse senetlerinden elde edilen kar payları hariç) kurumlar vergisinden istisnadır.

*Yurtdışı İştirak Kazançları İstisnası*

Kanuni ve iş merkezi Türkiye’de bulunmayan anonim veya limited şirket mahiyetindeki bir şirketin sermayesine, kazancın elde edildiği tarihe kadar devamlı olarak en az bir yıl süreyle % 10 veya daha fazla oranda iştirak eden kurumların, bu iştiraklerin kanuni veya iş merkezinin bulunduğu ülke vergi kanunları uyarınca en az %15 oranında (esas faaliyet konusu finansman temini veya sigortacılık olanlarda en az, Türkiye’de uygulanan kurumlar vergisi oranında) kurumlar vergisi benzeri vergi yükü taşıyan ve elde edildiği vergilendirme dönemine ilişkin yıllık kurumlar vergisi beyannamesinin verilmesi gereken tarihe kadar Türkiye’ye transfer ettikleri iştirak kazançları kurumlar vergisinden istisnadır.





31 ARALIK 2024 TARİHİNDE SONA EREN HESAP DÖNEMİNE AİT FİNANSAL TABLOLARA İLİŞKİN AÇIKLAYICI DİPNOTLAR

(Tutarlar, aksi belirtilmedikçe bin Türk Lirası (“TL”) olarak ifade edilmiştir.)

16. VERGİ VARLIK VE YÜKÜMLÜKLERİ (Devamı)

Cari Dönem Vergi Varlığı / Borcu (Devamı)

Gayrimenkul, İştirak Hissesi, Rüçhan Hakkı, Kurucu Senedi ve İntifa Senetleri Satış Kazancı İstisnası

Kurumlar Vergisi Kanununun 5/1-(e) bendi uyarınca, kurumların en az iki tam yıl süreyle aktiflerinde yer alan yer alan taşınmazların satışından doğan kazançların %50'lik kısmı kurumlar vergisinden istisnadır. Ayrıca Katma Değer Vergisi Kanununun 17/4-(r) bendi uyarınca, kurumların aktifinde en az iki tam yıl süreyle bulunan taşınmazların satışı suretiyle gerçekleşen devir ve teslimler katma değer vergisinden istisnadır. Bu Kanunun 19 uncu maddesi ile kurumların aktifinde en az iki tam yıl süreyle bulunan taşınmazların satışı suretiyle gerçekleşen devir ve teslimlerine yönelik istisna uygulaması kaldırılmıştır. (Yürürlük tarihi: 15/7/2023)

Aynı Kanunun 22 nci maddesi ile söz konusu düzenlemenin yürürlüğe girdiği tarihten önce kurumların aktifinde yer alan taşınmazlar için bu maddenin yürürlüğe girdiği tarihten itibaren satışlarında, 5520 sayılı Kanunun 5/1-(e) bendinde yer alan %50 istisna oranının %25 olarak uygulanması düzenlenmiştir. (Yürürlük tarihi: 15/7/2023)

5520 sayılı Kurumlar Vergisi Kanunu'nun 5 inci maddesinin 1 inci fıkrasının (e) alt bendi uyarınca; Kurumların, en az iki tam yıl süreyle aktiflerinde yer alan iştirak hisseleri ile aynı süreyle sahip oldukları kurucu senetleri, intifa senetleri, rüçhan hakları ve KVK 5/1 (a) bendi kapsamında istisna kazançlarına kaynak oluşturan yatırım fonlarının katılma paylarının satışından doğan kazançların %75'lik kısmı kurumlar vergisinden istisna tutulmaktaydı. 7.11.2024 tarih ve 32735 sayılı Resmi Gazetede yayımlanan 9160 sayılı Cumhurbaşkanlığı Kararı ile söz konusu %75'lik istisna oranı %50'ye düşürülmüştür. Karar 27 Kasım 2024 tarihi itibarıyla yürürlüğe girmiştir.

Diğer taraftan, Kurumlar Vergisi Kanununun 19 uncu maddesinin üçüncü fıkrasının (b) bendi kapsamında; taşınmazlar, iştirak hisseleri ile üretim ve hizmet işletmeleri belirli şartlar dahilinde kısmi bölünme işlemine konu edilebilmektedir. Bu Kanunun 20 nci maddesi ile taşınmazların kısmi bölünmeye konu edilmesi 1.1.2024 tarihinden itibaren kaldırılmaktadır. Bu Kanunun 7 nci maddesi ile kurumların aktifinde yer alan ve en az iki tam yıl süreyle elde bulundurulmuş taşınmazların satışı suretiyle gerçekleşen devir ve teslimlerde KDV istisnası da kaldırılmıştır. Bu düzenlemeye ilaveten, yine bu Kanunun 8 inci maddesi ile bu maddenin yürürlüğe girdiği tarihten önce kurumların aktifinde yer alan ve en az iki tam yıl süreyle elde bulundurulmuş taşınmazların satışı suretiyle gerçekleşen devir ve teslimlerde KDV istisnasının geçerli olması düzenlenmiştir.

Türk vergi mevzuatına göre beyanname üzerinde gösterilen mali zararlar 5 yılı aşmamak kaydıyla dönem kurum kazancından indirilebilirler. Ancak, mali zararlar, geçmiş yıl karlarından mahsup edilemez.

Türkiye'de ödenecek vergiler konusunda vergi otoritesi ile mutabakat sağlamak gibi bir uygulama bulunmamaktadır. Kurumlar vergisi beyannameleri hesap döneminin kapandığı ayı takip eden dördüncü ayın 25'inci günü akşamına kadar bağlı bulunulan vergi dairesine verilir. Bununla beraber, vergi incelemesine yetkili makamlar beş yıl zarfında muhasebe kayıtlarını inceleyebilir ve hatalı işlem tespit edilirse ödenecek vergi miktarları değişebilir.

31 ARALIK 2024 TARİHİNDE SONA EREN HESAP DÖNEMİNE AİT FİNANSAL TABLOLARA İLİŞKİN AÇIKLAYICI DİPNOTLAR

(Tutarlar, aksi belirtilmedikçe bin Türk Lirası (“TL”) olarak ifade edilmiştir.)

16. VERGİ VARLIK VE YÜKÜMLÜKLERİ (Devamı)

31 Aralık 2024 ve 31 Aralık 2023 tarihleri itibarıyla finansal durum tablosunda yer alan cari dönem vergi varlığı / borcunun detayı aşağıdaki gibidir:

	31 Aralık 2024		31 Aralık 2023	
	TP	YP	TP	YP
Kurumlar vergisi	23.674	-	6.219	-
Peşin Ödenen Vergi ve Fonlar (-)	(12.651)	-	(1.468)	-
<b>Cari dönem kurumlar vergisi varlığı / (borcu)</b>	<b>11.023</b>	<b>-</b>	<b>4.751</b>	<b>-</b>

b) Ertelenmiş Vergi Varlığı / Borcu

Şirket ertelenen vergi varlık ve yükümlülüklerini finansal durum tablosu kalemlerinin Uluslararası Finansal Raporlama Standartları ve yasal finansal tablolar arasındaki farklı değerlendirmeler sonucunda ortaya çıkan geçici farkların etkilerini dikkate alarak hesaplamaktadır.

Gelecek dönemlerde gerçekleşecek uzun vadeli geçici farklar üzerinden yükümlülük metoduna göre hesaplanan ertelenen vergi varlıkları ve yükümlülükleri için uygulanacak oran % 30'dur. (31 Aralık 2023: %30'dur.)

31 Aralık 2024 ve 31 Aralık 2023 tarihleri itibarıyla birikmiş geçici farklar ve ertelenen vergi varlık ve yükümlülüklerinin yürürlükteki vergi oranları kullanılarak hazırlanan dökümü aşağıdaki gibidir:

	31 Aralık 2024		31 Aralık 2023	
	Toplam geçici farklar	Ertelenen vergi varlığı/ (yükümlülüğü)	Toplam geçici farklar	Ertelenen vergi varlığı/ (yükümlülüğü)
<b>Ertelenen vergi varlıkları:</b>				
Çalışanlara sağlanan faydalara ilişkin karşılıklar	1.582	475	109	33
Faiz giderleri düzeltmesi (TFRS16)	1.074	322	506	152
Amortisman gideri (TFRS16)	1.690	506	698	209
Kazanılmamış masraf ve komisyon gelirleri	5.334	1.601	20.347	6.104
İhraç edilen bonolar ve alınan krediler iç verim düzeltmesi	5.715	1.715	-	-
<b>Ertelenen vergi varlıkları</b>	<b>15.395</b>	<b>4.619</b>	<b>21.660</b>	<b>6.498</b>
<b>Ertelenen vergi yükümlülüğü:</b>				
İştirakler gerçeğe uygun değer düzeltmesi	(373.344)	(56.002)	-	-
VUK-BDDK Sabit Kıymet farkları ve amortisman düzeltmesi	(3.188)	(957)	(1.242)	(373)
TFRS 16 kira giderlerinin iptali düzeltmesi	(1.920)	(576)	(984)	(295)
<b>Ertelenen vergi yükümlülükleri</b>	<b>(378.452)</b>	<b>(57.535)</b>	<b>(2.226)</b>	<b>(668)</b>
<b>Ertelenen vergi varlıkları / (yükümlülükleri), net</b>	<b>(363.057)</b>	<b>(52.916)</b>	<b>19.434</b>	<b>5.830</b>





31 ARALIK 2024 TARİHİNDE SONA EREN HESAP DÖNEMİNE AİT FİNANSAL TABLOLARA İLİŞKİN AÇIKLAYICI DİPNOTLAR

(Tutarlar, aksi belirtilmedikçe bin Türk Lirası (“TL”) olarak ifade edilmiştir.)

16. VERGİ VARLIK VE YÜKÜMLÜKLERİ (Devamı)

b) Ertelenmiş Vergi Varlığı / Borcu (Devamı)

	1 Ocak – 31 Aralık 2024	1 Ocak – 31 Aralık 2024
Ertelenmiş vergi varlığı / (borcu) hareketleri		
1 Ocak, açılış bakiyesi	5.830	(154)
Ertelenmiş vergi (gider) / geliri	(34.427)	5.984
Özkaynak ertelenmiş vergi (gider) / geliri (*)	(24.307)	-
Diğer kapsamlı gelirden muhasebeleştirilen ertelenmiş vergi gideri	(12)	-
<b>Kapanış bakiyesi</b>	<b>(52.916)</b>	<b>5.830</b>

(\*) 31 Aralık 2023 tarihi itibarıyla gerçeğe uygun değerinden muhasebeleştirdiği ve iştirak niteliği taşıyan Q Yatırım Bankası A.Ş.’deki yatırıma ilişkin ertelenmiş vergi yükümlülüğü cari dönemde muhasebeleştirilmiş olup, ilgili tutar özkaynaklar altında geçmiş yıl kar zararları hesabında muhasebeleştirilmiştir.

c) Sürdürülen Faaliyet Vergi Karşılığı

Kar ve zarar tablolarında yer alan vergi karşılığı aşağıda özetlenmiştir:

	1 Ocak 31 Aralık 2024	1 Ocak 31 Aralık 2023
Cari dönem vergi geliri / (gideri), net	(18.929)	(6.217)
Ertelenen vergi geliri / (gideri), net	(34.426)	5.984
	<b>(53.355)</b>	<b>(233)</b>

17. DİĞER YÜKÜMLÜLÜKLER

31 Aralık 2024 ve 2023 tarihleri itibarıyla, diğer yükümlülüklerin detayı aşağıdaki gibidir:

	31 Aralık 2024		31 Aralık 2023	
	TP	YP	TP	YP
Ödenecek vergi, resim, harçlar	10.550	-	1.662	-
İlişkili olmayan taraflara ticari borçlar	1.522	-	662	-
Avukatlara borçlar	6	-	3	-
Personele Borç	68	-	2	-
<b>Toplam</b>	<b>12.146</b>	<b>-</b>	<b>2.329</b>	<b>-</b>

(\*) 31 Aralık 2023 tarihi itibarıyla finansal durum tablosunda “Cari Vergi Borcu” hesabında sınıflanan 1.6 milyon TL tutarındaki “Ödenecek vergi, resim, harçları”, cari dönem finansal tablolarının sunumu ile uygunluk sağlaması açısından “Diğer Yükümlülükler” hesabında sınıflandırmıştır.



31 ARALIK 2024 TARİHİNDE SONA EREN HESAP DÖNEMİNE AİT FİNANSAL TABLOLARA İLİŞKİN AÇIKLAYICI DİPNOTLAR

(Tutarlar, aksi belirtilmedikçe bin Türk Lirası (“TL”) olarak ifade edilmiştir.)

17. DİĞER YÜKÜMLÜLÜKLER (Devamı)

31 Aralık 2024 ve 2023 tarihlerinde sona eren hesap dönemlerinde diğer yükümlülükler içinde yer alan ödenecek vergi, resim, harçlar vb. giderlerinin detayı aşağıdaki gibidir:

	31 Aralık 2024		31 Aralık 2023	
	TP		TP	
Ödenecek BSMV	8.281		865	
Ödenecek primler	1.277		477	
Ödenecek gelir vergisi	944		302	
Ödenecek KDV	21		9	
Ödenecek damga vergisi	27		9	
<b>Toplam</b>	<b>10.550</b>		<b>1.662</b>	

18. ÖZKAYNAKLAR

18.1. Ödenmiş Sermaye ve Sermaye Yedekleri

Şirket’in çıkartılmış ödenmiş sermayesi 110.000 TL olup beheri 1 TL olan 110.000 adet paydan oluşmaktadır. (31 Aralık 2023: 110.000 TL / 110.000 adet pay). Pay sahipleri ve pay oranları aşağıda belirtilmiştir:

	31 Aralık 2024		31 Aralık 2023	
	%	Tutarı	%	Tutarı
Q Yatırım Holding A.Ş.	33%	36.217	33%	36.217
Ali ERCAN	67%	73.783	67%	73.783
	<b>100%</b>	<b>110.000</b>	<b>100%</b>	<b>110.000</b>

Şirket’in 100.000 TL değerindeki önceki sermayesi tamamen ödenmiştir. Arttırılan 10.000 TL’nin 8.907 TL’lik kısmı geçmiş yıl karlarından, 843 TL’si Olağanüstü yedekler ve kalan 250 TL nakit olarak karşılanmıştır. Sermaye artışına ilişkin kararlar ve işlemler İzmir Ticaret Sicil Müdürlüğü’nce 29 Mayıs 2023 tarihinde tescil edilmiş, 10840 sayılı Ticaret Sicil Gazetesi’nde yayımlanmıştır.

Sermayeyi temsil eden hisse senetlerine tanınan imtiyaz bulunmamaktadır.





31 ARALIK 2024 TARİHİNDE SONA EREN HESAP DÖNEMİNE AİT FİNANSAL TABLOLARA İLİŞKİN AÇIKLAYICI DİPNOTLAR

(Tutarlar, aksi belirtilmedikçe bin Türk Lirası (“TL”) olarak ifade edilmiştir.)

18. ÖZKAYNAKLAR (Devamı)

18.2. Kar veya Zararda Yeniden Sınıflandırılmayacak Birikmiş Diğer Kapsamlı Gelirler veya Giderler

	31 Aralık 2024	31 Aralık 2023
Kar veya Zararda Yeniden Sınıflandırılmayacak Birikmiş Diğer Kapsamlı Gelirler veya Giderler	49	20
	<b>49</b>	<b>20</b>

18.3. Kar Yedekleri

	31 Aralık 2024		31 Aralık 2023	
	TP	YP	TP	YP
Yasal yedekler(*)	17.298	-	777	-
Olağanüstü yedekler(*)	313.943	-	45	-
	<b>331.241</b>	<b>-</b>	<b>822</b>	<b>-</b>

(\*) 29 Mart 2024 tarihinde alınan Genel Kurul Kararı ile Şirket 2023 yılı sona eren hesap dönemi için kar dağıtımına esas dönem net karı 330.419 TL tutarından 16.521 TL tutarında 1.tertip yasal yedek akçe tutarı ayrıldıktan sonra ve geçmiş yıl zararı toplamı olan 313.898 TL'nin olağanüstü yedek olarak ayrılmasına karar verilmiştir.

Yasal yedekler, Türk Ticaret Kanunu'na göre ayrılan birinci ve ikinci kanuni yedek akçelerden oluşmaktadır. Birinci kanuni yedek akçe, yıllık net ticari karın %5'i oranında ve ödenmiş sermayenin %20'sine kadar ayrılmaktadır. İkinci yedek akçe ise birinci tertip kanuni yedek akçe ve birinci temettüden sonra kalan kardan, nakit temettü dağıtımlarının %10'u kadar ayrılmaktadır.

19. FAKTORİNG GELİRLERİ

	01 Ocak- 31 Aralık 2024	01 Ocak- 31 Aralık 2023
Faiz gelirleri	723.070	40.552
Ücret ve komisyon gelirleri	78.341	7.914
	<b>801.411</b>	<b>48.466</b>

20. FİNANSMAN GİDERLERİ

	01 Ocak- 31 Aralık 2024	01 Ocak- 31 Aralık 2023
Kullanılan kredilere ödenen faizler	679.186	20.355
İhraç edilen menkul kıymetlere verilen faizler	42.163	5.404
Verilen Ücret ve Komisyonlar	4.300	1.550
Kiralama İşlemlerine İlişkin Faiz Giderleri	1.074	472
Diğer	1.820	-
	<b>728.543</b>	<b>27.781</b>



31 ARALIK 2024 TARİHİNDE SONA EREN HESAP DÖNEMİNE AİT FİNANSAL TABLOLARA İLİŞKİN AÇIKLAYICI DİPNOTLAR

(Tutarlar, aksi belirtilmedikçe bin Türk Lirası (“TL”) olarak ifade edilmiştir.)

21. ESAS FAALİYET GİDERLERİ

31 Aralık 2024 ve 31 Aralık 2023 tarihlerinde sona eren hesap dönemlerinde esas faaliyet giderleri aşağıdaki gibidir:

	01 Ocak- 31 Aralık 2024	01 Ocak- 31 Aralık 2023
Personel giderleri	48.475	10.067
Kıdem tazminatı karşılığı gideri	341	132
İzin Karşılığı gideri	1.103	140
Genel işletme giderleri	37.468	7.290
Kiralama Giderleri(*)	6.347	1.107
Denetim ve danışmanlık giderleri	6.471	979
Ofis giderleri	248	51
Araç giderleri	2.268	513
Amortisman ve itfa payları	4.121	1.290
Vergi ve harçlar	5.312	529
Haberleşme giderleri	1.183	279
Katılım Payları ve Aidatlar	1.561	704
Bilgi İşlem Giderleri	2.139	382
Sigorta giderleri	206	10
Isıtma Aydınlatma Giderleri	227	51
Reklam İlan Giderleri	267	30
Diğer	7.118	1.365
<b>Toplam</b>	<b>87.387</b>	<b>17.629</b>

(\*) TFRS 16 kapsamında olmayan 1 yıl altı kiralama giderlerinden oluşmaktadır.

31 Aralık 2024 ve 31 Aralık 2023 tarihlerinde sona eren hesap dönemlerinde personel giderlerinin detayı aşağıdadır:

	01 Ocak- 31 Aralık 2024	01 Ocak- 31 Aralık 2023
Maaş ve ücretler	40.949	7.945
SGK Primleri	5.564	1.024
Personel sigorta gideri	803	328
Tazminat gideri	342	163
Diğer personel gideri	817	607
<b>Toplam</b>	<b>48.475</b>	<b>10.067</b>





31 ARALIK 2024 TARİHİNDE SONA EREN HESAP DÖNEMİNE AİT FİNANSAL TABLOLARA İLİŞKİN AÇIKLAYICI DİPNOTLAR

(Tutarlar, aksi belirtilmedikçe bin Türk Lirası (“TL”) olarak ifade edilmiştir.)

22. DİĞER FAALİYET GELİRLERİ

	01 Ocak- 31 Aralık 2024	01 Ocak- 31 Aralık 2023
Menkul Değerlerden Alınan faizler(*)	58.014	8.280
Geçmiş yıllardan karşılık iptalleri		
Bankalardan elde edilen faiz geliri	29.377	2.095
Diğer	1.875	213
<b>Toplam</b>	<b>89.266</b>	<b>10.588</b>

(\*)Qua Granite tarafından 20 Mart 2024 tarihinde ihraç olan TRFQAGR32519 ISIN Kodlu 300.000 TL Nominal tutarlı Finansman Bonosundan elde edilen geliri ifade etmektedir.

23. KARŞILIK GİDERLERİ

	01 Ocak- 31 Aralık 2024	01 Ocak- 31 Aralık 2023
Özel karşılık gideri	19.698	7.067
<b>Toplam</b>	<b>19.698</b>	<b>7.067</b>

24. DİĞER FAALİYET GİDERLERİ

	01 Ocak- 31 Aralık 2024	01 Ocak- 31 Aralık 2023
Kambiyo işlemleri zararı	235	8
<b>Toplam</b>	<b>235</b>	<b>8</b>

25. ÖZKAYNAK YÖNTEMİ UYGULANAN ORTAKLARDAN KAR (ZARAR)

	01 Ocak- 31 Aralık 2024	01 Ocak- 31 Aralık 2023
Gerçeğe uygun değer artışı(*)	49.261	324.083
<b>Toplam</b>	<b>49.261</b>	<b>324.083</b>

(\*) Şirket'in gerçeğe uygun değerinden muhasebeleştiği ve iştirak niteliği taşıyan Q Yatırım Bankası A.Ş.'deki yatırımının gerçeğe uygun değer düzeltmelerinden kaynaklı değer artışından oluşmaktadır.



31 ARALIK 2024 TARİHİNDE SONA EREN HESAP DÖNEMİNE AİT FİNANSAL TABLOLARA İLİŞKİN AÇIKLAYICI DİPNOTLAR

(Tutarlar, aksi belirtilmedikçe bin Türk Lirası (“TL”) olarak ifade edilmiştir.)

26. İLİŞKİLİ TARAF AÇIKLAMALARI

a) Faktoring alacakları

	31 Aralık 2024	31 Aralık 2023
Qua Granite Hayal Yapı ve Ürünleri San. Tic. A.Ş.	103	324.332
Bien Yapı Ürünleri San. Tur. Ve Tic. A.Ş.	71	-
Bien Banyo San Tic. A.Ş.	5	-
Orsa Palet ve Amb.San.Tic.A.Ş.	1	-
<b>Toplam</b>	<b>180</b>	<b>324.332</b>

b) Diğer yükümlülükler

	31 Aralık 2024	31 Aralık 2023
Gezinomi Seyahat San Tic. A.Ş.	235	0
Albatros Yatırım Menkul Değer A.Ş.	50	0
QTECH Bilgi Teknolojileri San. Tic. A.Ş.	65	0
Bien Sigorta A.Ş.	21	0
Qua Granite Hayal Yapı ve Ürünleri San. Tic. A.Ş.	15	0
Bien Yapı Ürünleri San. Tur. Ve Tic. A.Ş.	14	0
Qua Trading Ticaret A.Ş.	13	226
<b>Toplam</b>	<b>413</b>	<b>226</b>

c) İlişkili taraflardan elde edilen gelirler

	1 Ocak- 31 Aralık 2024	1 Ocak- 31 Aralık 2023
Qua Granite Hayal Yapı ve Ürünleri San. Tic. A.Ş.	507	1.988
Bien Yapı Ürünleri San.Tur.ve Tic. A.Ş.	329	87
Bien Banyo Ürünleri San. ve Tic. A.Ş.	61	5
Orsa Palet ve Amb.San.Tic.A.Ş.	3	3
<b>Toplam</b>	<b>900</b>	<b>2.083</b>





31 ARALIK 2024 TARİHİNDE SONA EREN HESAP DÖNEMİNE AİT FİNANSAL TABLOLARA İLİŞKİN AÇIKLAYICI DİPNOTLAR

(Tutarlar, aksi belirtilmedikçe bin Türk Lirası (“TL”) olarak ifade edilmiştir.)

26. İLİŞKİLİ TARAF AÇIKLAMALARI (Devamı)

d) İlişkili taraflardan giderler

	1 Ocak- 31 Aralık 2024	1 Ocak- 31 Aralık 2023
Qua Trading Tic.A.Ş.	1.119	742
Gezinomi Seyahat Turizm Tic.A.Ş.	560	186
Qua Granit Hayal Yapı Ve Ürünleri San.Tic.A.Ş.	151	-
QTECH Bilgi Teknolojileri San. Tic. A.Ş.	137	-
Bien Yapı Ürünleri San.Turizm Ve Tic.A.Ş.	48	174
Qart Yapı Mimarlık Dek.San.Tic. A.Ş.	-	19
Bien Sigorta Aracılık Hiz..A.Ş.	-	15
<b>Toplam</b>	<b>2.015</b>	<b>1.136</b>

Üst Yönetim Kadrosuna Ait Ücretler Ve Menfaatler Toplamı:

Şirket'in 31 Aralık 2024 tarihinde sona eren hesap döneminde yönetim kurulu ve üst yönetime sağladığı ücret ve benzeri menfaatlerin toplam tutarı 8.391 TL'dir. (31 Aralık 2023: 948 TL).

27. KOŞULLU VARLIK VE YÜKÜMLÜLÜKLER

27.1. Bilanço Dışı Yükümlülükler

a) Alınan Teminatlar

Şirketin dönem sonları itibarıyla, alınan teminatların detayı aşağıdaki gibidir:

	31 Aralık 2024		31 Aralık 2023	
	TP	YP	TP	YP
Kefaletler	29.088.579	-	2.577.600	-
Senetler	20.181.569	-	2.545.058	-
İpotekler	34.000	-	-	-
<b>Toplam</b>	<b>49.304.148</b>	<b>-</b>	<b>5.122.658</b>	<b>-</b>

b) Verilen Teminatlar

Şirketin dönem sonları itibarıyla, kuruluşlara verilen teminat mektuplarının detayı aşağıdaki gibidir:

	31 Aralık 2024	31 Aralık 2023
Takasbank'a verilen teminat mektupları (*)	432.889	87.214
<b>Toplam</b>	<b>432.889</b>	<b>87.214</b>

(\*) Takasbank'a verilen teminat mektupları para piyasalarından kullanılan kaynakların teminatı olarak verilmiştir.



31 ARALIK 2024 TARİHİNDE SONA EREN HESAP DÖNEMİNE AİT FİNANSAL TABLOLARA İLİŞKİN AÇIKLAYICI DİPNOTLAR

(Tutarlar, aksi belirtilmedikçe bin Türk Lirası (“TL”) olarak ifade edilmiştir.)

27. KOŞULLU VARLIK VE YÜKÜMLÜLÜKLER (Devamı)

27.1. Bilanço Dışı Yükümlülükler (Devamı)

c) Emanet Kıymetler

Şirketin dönem sonları itibarıyla, emanet kıymetlerin detayı aşağıdaki gibidir:

	31 Aralık 2024		31 Aralık 2023	
	TP	YP	TP	YP
Müşteri Çekleri	2.770.942	183.715	850.810	-
<b>Toplam</b>	<b>2.770.942</b>	<b>183.715</b>	<b>850.810</b>	<b>-</b>

27.2. Devam Eden Dava ve/veya İcra Takipleri:

31 Aralık 2024 tarihi itibarıyla:

Şirket vadesi geçmiş toplam 26.698 TL alacağının 26.698 TL'lik kısmı için kanuni takip başlatmıştır. Şirket tarafından açılmış ve devam eden dava sayısı 74'dür. Şirket'in aleyhine açılan davalar iş hukuku davaları olup devam eden dava sayısı 2'dir. Herhangi bir dava karşılığı ayrılmamıştır.

İlişikteki finansal tablolarda, Şirket tarafından açılan davalar ve yürütülen icra takiplerine ilişkin olarak, temin edilen teminatlar dikkate alınarak, ilgili yönetmelikler gereğince karşılıklar ayrılmıştır.

31 Aralık 2023 tarihi itibarıyla:

Şirket vadesi geçmiş toplam 7.000 TL alacağının 7.000 TL'lik kısmı için kanuni takip başlatmıştır. Şirket tarafından açılmış ve devam eden dava sayısı 6'dır. Şirket'in aleyhine açılmış ve devam eden dava sayısı 8'dir.

İlişikteki finansal tablolarda, Şirket tarafından açılan davalar ve yürütülen icra takiplerine ilişkin olarak, temin edilen teminatlar dikkate alınarak, ilgili yönetmelikler gereğince karşılıklar ayrılmıştır.

28. FİNANSAL ARAÇLARDAN KAYNAKLANAN RİSKLERİN NİTELİĞİ VE DÜZEYİ

Risk Yönetimi Amaçları ve Prensipleri

Şirket'in en önemli finansal araçları, faktoring faaliyetlerinden kaynaklanan alacaklar, banka kredileri, tahvil borcu ve ilişkili taraflardan kullanılan fonları içeren finansal borçlardır. Bu finansal araçların en önemli amacı Şirket ana faaliyetini yürütmek ve Şirket'e finansman kaynağı sağlamaktır. Şirket'in finansal araçlarından kaynaklanan en önemli riskleri faiz oranı riski, likidite riski, kur riski ve kredi riskidir. Şirket Yönetimi aşağıda özetlenen risklerin her birini incelemekte ve aşağıda belirtilen politikaları geliştirmektedir.

Kredi Riski

Kredi riski, karşılıklı ilişki içinde olan taraflardan birinin bir finansal araca ilişkin olarak yükümlülüğünü yerine getirememesi sonucu diğer tarafın finansal açıdan zarara uğraması riskidir. Şirket, kredi riskini belli taraflarla yapılan işlemleri sınırlandırarak ve ilişkide bulunduğu tarafların güvenilirliğini sürekli değerlendirerek yönetmeye çalışmaktadır. Şirket prosedürleri uyarınca kredili çalışmak isteyen tüm müşteriler kredi inceleme aşamalarından geçirilmekte ve gerekli teminatlar alınmaktadır. Ayrıca alacaklar sürekli takip edilerek Şirket'in şüpheli kredi / alacak riski minimize edilmektedir.

Finansal durum tablosunda taşınan değerler Şirket'in maksimum kredi riskini yansıtmaktadır.





## Q FİNANS FAKTORİNG ANONİM ŞİRKETİ (ESKİ ADIYLA “BIEN FİNANS FAKTORİNG A.Ş.”)

### 31 ARALIK 2024 TARİHİNDE SONA EREN HESAP DÖNEMİNE AİT FİNANSAL TABLOLARA İLİŞKİN AÇIKLAYICI DİPNOTLAR

(Tutarlar, aksi belirtilmedikçe Bin Türk Lirası ('000 TL) olarak ifade edilmiştir)

#### 28. FİNANSAL ARAÇLARDAN KAYNAKLANAN RİSKLERİN NİTELİĞİ VE DÜZEYİ (Devamı)

	Alacaklar						İtfa edilmiş maliyet ile ölçülen diğer finansal varlık
	Faktoring Alacakları		Ticari Alacaklar		Diğer Alacaklar		
	İlişkili Taraf	Diğer Taraf	İlişkili Taraf	Diğer Taraf	İlişkili Taraf	Diğer Taraf	
<b>31 Aralık 2024</b>							
<b>Raporlama tarihi itibarıyla maruz kalınan azami kredi riski(A+B+C+D+E)</b>	-	2.550.135	-	-	-	-	16.051
- <b>Azami riskin teminat, vs. ile güvence altına alınmış kısmı</b>	-	-	-	-	-	-	-
A. Vadesi geçmiş ya da değer düşüklüğüne uğramamış finansal varlıkların net defter değeri	-	2.550.135	-	-	-	-	16.051
B. Vadesi geçmiş ancak değer düşüklüğüne uğramamış varlıkların net defter değeri	-	-	-	-	-	-	-
C. Değer düşüklüğüne uğrayan varlıkların net defter değerleri	-	-	-	-	-	-	-
- Vadesi geçmiş (brüt defter değeri)	-	-	-	-	-	-	-
- Değer düşüklüğü (-)	-	-	-	26.698	-	-	-
- Net değer in teminat, vs. ile güvence altına alınmış kısmı	-	-	-	(26.698)	-	-	-
- Net değer in teminat, vs. ile güvence altına alınmış kısmı	-	-	-	-	-	-	-
D. Bilanço dışı kredi riski içeren unsurlar	-	-	-	-	-	-	-

#### Q FİNANS FAKTORİNG ANONİM ŞİRKETİ (ESKİ ADIYLA “BIEN FİNANS FAKTORİNG A.Ş.”)

### 31 ARALIK 2024 TARİHİNDE SONA EREN HESAP DÖNEMİNE AİT FİNANSAL TABLOLARA İLİŞKİN AÇIKLAYICI DİPNOTLAR

(Tutarlar, aksi belirtilmedikçe Bin Türk Lirası ('000 TL) olarak ifade edilmiştir)

#### 28. FİNANSAL ARAÇLARDAN KAYNAKLANAN RİSKLERİN NİTELİĞİ VE DÜZEYİ (Devamı)

	Alacaklar						İtfa edilmiş maliyet ile ölçülen diğer finansal varlık
	Faktoring Alacakları		Ticari Alacaklar		Diğer Alacaklar		
	İlişkili Taraf	Diğer Taraf	İlişkili Taraf	Diğer Taraf	İlişkili Taraf	Diğer Taraf	
<b>31 Aralık 2023</b>							
<b>Raporlama tarihi itibarıyla maruz kalınan azami kredi riski(A+B+C+D+E)</b>	-	629.495	-	-	-	-	4.620
- <b>Azami riskin teminat, vs. ile güvence altına alınmış kısmı</b>	-	-	-	-	-	-	-
A. Vadesi geçmiş ya da değer düşüklüğüne uğramamış finansal varlıkların net defter değeri	-	629.495	-	-	-	-	4.620
B. Vadesi geçmiş ancak değer düşüklüğüne uğramamış varlıkların net defter değeri	-	-	-	-	-	-	-
C. Değer düşüklüğüne uğrayan varlıkların net defter değerleri	-	-	-	-	-	-	-
- Vadesi geçmiş (brüt defter değeri)	-	-	-	-	-	-	-
- Değer düşüklüğü (-)	-	-	-	7.000	-	-	-
- Net değer in teminat, vs. ile güvence altına alınmış kısmı	-	-	-	(7.000)	-	-	-
- Net değer in teminat, vs. ile güvence altına alınmış kısmı	-	-	-	-	-	-	-
- Değer düşüklüğü (-)	-	-	-	-	-	-	-
- Net değer in teminat, vs. ile güvence altına alınmış kısmı	-	-	-	-	-	-	-
D. Bilanço dışı kredi riski içeren unsurlar	-	-	-	-	-	-	-





**Q FİNANS FAKTORİNG ANONİM ŞİRKETİ (ESKİ ADIYLA “BİEN FİNANS FAKTORİNG A.Ş.”)**

**31 ARALIK 2024 TARİHİNDE SONA EREN HESAP DÖNEMİNE AİT FİNANSAL TABLOLARA İLİŞKİN AÇIKLAYICI DİPNOTLAR**

(Tutarlar, aksi belirtilmedikçe Bin Türk Lirası (\*000 TL) olarak ifade edilmiştir)

**28. FİNANSAL ARAÇLARDAN KAYNAKLANAN RİSKLERİN NİTELİĞİ VE DÜZEYİ (Devamı)**

**Likidite Riski:**

Likidite riski bir şirketin fonlama ihtiyaçlarını karşılayamama riskidir. Likidite riski güvenilir kredi kuruluşlarının vermiş olduğu kredilerin de desteğiyle nakit girişleri ve çıkışlarının dengelenmesiyle düşürülmektedir.

Finansal varlık ve yükümlülüklerin vadelerine göre kırılımı finansal durum tablosu tarihinden vade tarihine kadar geçen süre dikkate alınarak gösterilmiştir.

31 Aralık 2024 tarihi itibarıyla finansal yükümlülüklerin vadesel dağılımı aşağıda verilmiştir.

Sözleşme uyarınca vadeler	Defter Değeri	Sözleşme uyarınca nakit çıkışlar toplamı (=I+II+III+IV)	3 aydan kısa (I)	3-12 ay arası (II)	1-5 yıl arası (III)	5 yıldan uzun (IV)
<b>Türev Olmayan Finansal Yükümlülükler</b>						
Alınan krediler	2.266.827	2.543.849	1.562.576	497.388	483.885	-
Faktoring borçları	18.268	18.268	18.268	-	-	-
İhraç edilen menkul kıymetler	261.113	310.569	310.569	-	-	-
Kiralama Yükümlülükleri	10.015	11.766	1.765	4.684	5.317	-

31 Aralık 2023 tarihi itibarıyla finansal yükümlülüklerin vadesel dağılımı aşağıda verilmiştir.

Sözleşme uyarınca vadeler	Defter Değeri	Sözleşme uyarınca nakit çıkışlar toplamı (=I+II+III+IV)	3 aydan kısa (I)	3-12 ay arası (II)	1-5 yıl arası (III)	5 yıldan uzun (IV)
<b>Türev Olmayan Finansal Yükümlülükler</b>						
İhraç edilen menkul kıymetler	203.981	223.564	223.564	-	-	-
Alınan krediler	411.590	447.604	447.604	-	-	-



**Q FİNANS FAKTORİNG ANONİM ŞİRKETİ (ESKİ ADIYLA “BİEN FİNANS FAKTORİNG A.Ş.”)**

**31 ARALIK 2024 TARİHİNDE SONA EREN HESAP DÖNEMİNE AİT FİNANSAL TABLOLARA İLİŞKİN AÇIKLAYICI DİPNOTLAR**

(Tutarlar, aksi belirtilmedikçe Bin Türk Lirası (\*000 TL) olarak ifade edilmiştir)

**28. FİNANSAL ARAÇLARDAN KAYNAKLANAN RİSKLERİN NİTELİĞİ VE DÜZEYİ (Devamı)**

**Piyasa Riski:**

Piyasa riski faiz oranlarında, kurlarda veya menkul kıymetlerin ve diğer finansal sözleşmelerin değerinde meydana gelecek ve Şirketi olumsuz etkileyecek değişimlerdir. Şirket için esas önemli riskler kurdaki ve faizdeki değişimlerden oluşmaktadır.

**a) Döviz Pozisyonu Tablosu ve İlgili Duyarlılık Analizi**

Şirket, döviz cinsinden varlık ve yükümlülüklerinin yerel para birimine çevriminde kullanılan kur oranlarının değişimi nedeniyle, kur riskine maruzdur. Şirket, kur riskini döviz bakiyeleri pozisyonu analizi ile izlemektedir. Şirket'in 31 Aralık 2024 ve 31 Aralık 2023 itibarıyla maruz kalınan kur riski bulunmamaktadır.

**Kur Duyarlılık Analizi**

**Kur Riski:**

Şirket kur riskinin belirlenmesinde periyodik olarak hazırlanan döviz pozisyonu tablolarını kullanmaktadır. Döviz pozisyonu dikkate alınarak, döviz kurlarındaki aşağı veya yukarı yönlü değişimlerden kaynaklanacak kur farkı hesaplanarak maruz kalınan kur riski dönemsel olarak ölçülmektedir.

Kur riski, döviz cinsinden yükümlülük ve varlıkların dengelenmesi yoluyla kontrol edilmektedir. Bu kapsamda gelecek ara finansal dönemlerde döviz duyarlı varlık ve yükümlülüklerde meydana gelebilecek değişimler göz önünde bulundurularak döviz pozisyonu tahmin edilmektedir. Yapılan döviz pozisyon tahminleri sonrasında mevcut piyasa koşulları ve beklentiler dikkate alınarak kullanılabilir döviz ürün ve işlem hacmi belirlenmektedir. Şirket döviz pozisyonunun açık olması durumunda net döviz alıcısı, kapalı olması durumunda ise net döviz satıcısı pozisyonuna girerek türev işlemlere başvurmaktadır.

Şirket'in kur riskine duyarlı finansal varlıkları döviz cinsinden nakit değerleridir (bankadaki mevduat).

	31 Aralık 2024		31 Aralık 2023	
	Bilanço Tarihinde	Rapor Tarihinde	Bilanço Tarihinde	Rapor Tarihinde
ABD \$	35.2803	37.8600	29,4382	26,9820
AVRO €	36.7362	41.0400	32,5739	29.6024
GBP	44.2073	48.9551	37,4417	34,3064





31 ARALIK 2024 TARİHİNDE SONA EREN HESAP DÖNEMİNE AİT FİNANSAL TABLOLARA İLİŞKİN AÇIKLAYICI DİPNOTLAR

(Tutarlar, aksi belirtilmedikçe Bin Türk Lirası (‘000 TL) olarak ifade edilmiştir)

28. FİNANSAL ARAÇLARDAN KAYNAKLANAN RİSKLERİN NİTELİĞİ VE DÜZEYİ (Devamı)

Kur Duyarlılık Analizi (Devamı)

Faiz Oranı Riski:

Şirket’in faize duyarlı finansal varlıkları faktoring alacakları, faize duyarlı finansal borçları ise banka kredileri, çıkarılan tahvil ve ilişkili taraflara olan borçlarıdır.

Şirket’in alacak ve borçlarının faiz oranları genellikle vade bitiminde değiştiğinden yönetim alacak ve borçların vade bitim tarihlerini ortalama olarak aynı dönemlere getirmek ve böylece faiz artış ve azalışlarını yaklaşık olarak aynı tarihlerde yapılmasını sağlamak suretiyle faiz riskini dengeleme yoluna gitmektedir.

Şirket’in faiz oranına duyarlı olan aktif ve pasiflerine uygulanan ağırlıklı ortalama faiz oranları aşağıdaki gibidir:

	31 Aralık 2024	31 Aralık 2023
<b>Varlıklar</b>		
Faktoring alacakları	%59,80	%52,60
<b>Yükümlülükler</b>		
Krediler	% 48,50 – % 53,00	% 42,30 - % 48,00
İhraç edilen menkul kıymetler	TLREF+% 3, % 5-5	% 46,00 - % 47,00

Şirket’in faiz pozisyonu tablosu aşağıdaki gibidir.

Faiz Pozisyonu Tablosu

	31 Aralık 2024	31 Aralık 2023
<b>Sabit faizli finansal araçlar</b>	<b>3.874.330</b>	<b>821.919</b>
İhraç edilen menkul kıymetler (-)	-	203.981
Faktoring alacakları	1.589.235	206.349
Alınan krediler (-)	2.266.827	411.590
Faktoring borçları (-)	18.268	-
<b>Değişken faizli finansal araçlar</b>	<b>1.222.013</b>	<b>423.146</b>
Faktoring alacakları	960.900	423.146
Alınan krediler (-)	-	-
İhraç edilen menkul kıymetler (-)	261.113	-

Sermaye Riski Yönetimi Politikaları ve Prosedürleri

Şirket’in sermaye yönetim hedefleri, risk ile orantılı olarak hizmetlerinin fiyatlandırılması suretiyle Şirket’in faaliyetlerinin devamının ve hissedarlarına en uygun getirinin sağlanması için uygun sermaye yapısını sürdürülmesidir. Şirket’in sermaye yönetiminin birincil amacı, güçlü kredi derecesini ve sağlıklı sermaye oranlarının devamlılığını sağlamaktır. Şirket, ekonomik koşulların değişimi ışığında, sermaye yapısını yönetmekte ve düzeltmeler yapmaktadır. 31 Aralık 2024 tarihi itibarıyla herhangi bir hedef, politika ya da süreç değişikliği yapılmamıştır. (31 Aralık 2023 - Yoktur.)

24 Aralık 2013 tarihli Resmi Gazete’de yayınlanan “Finansal Kiralama Faktoring ve Finansman Şirketlerinin Kuruluş ve Faaliyet Esasları Hakkında Yönetmelik”in 20. maddesine göre Şirket’in özkaynağının, toplam aktiflerine oranının asgari yüzde üç olarak tutturulması ve idame ettirilmesi zorunludur. Şirket, 31 Aralık 2024 ve 31 Aralık 2023 tarihi itibarıyla ilgili oranlara uymaktadır.



31 ARALIK 2024 TARİHİNDE SONA EREN HESAP DÖNEMİNE AİT FİNANSAL TABLOLARA İLİŞKİN AÇIKLAYICI DİPNOTLAR

(Tutarlar, aksi belirtilmedikçe Bin Türk Lirası (‘000 TL) olarak ifade edilmiştir)

28. FİNANSAL ARAÇLARDAN KAYNAKLANAN RİSKLERİN NİTELİĞİ VE DÜZEYİ (Devamı)

Sermaye Riski Yönetimi Politikaları ve Prosedürleri (Devamı)

	31 Aralık 2024	31 Aralık 2023
<b>Aktif toplamı (A)</b>	<b>3.101.495</b>	<b>1.066.391</b>
<b>Toplam özkaynak (B)</b>	<b>467.605</b>	<b>441.221</b>
<b>Toplam özkaynak/toplam aktif oranı (B/A)</b>	<b>%15</b>	<b>%43</b>

Finansal araçların gerçeğe uygun değeri

Gerçeğe uygun değer, karşılıklı pazarlık ortamında bilgili bir alıcı ile bilgili bir satıcı arasında bir varlığın el değiştirmesi veya bir borcun ödenmesi durumunda ortaya çıkan tutardır. Şirket, finansal araçların tahmini gerçeğe uygun değerlerini ulaşılabilen mevcut piyasa bilgileri ve uygun değerlendirme yöntemlerini kullanarak belirlemiştir. Ancak piyasa bilgilerini değerlendirip rayiç değerleri tahmin edebilmek yorum ve muhakeme gerektirir. Sonuç olarak burada sunulan tahminler, Şirket’in cari bir piyasa işleminde elde edebileceği miktarların göstergesi olmayabilir. Rayiç değerleri tahmin edilebilir finansal enstrümanların, değerlerinin tahmini için yöntem ve varsayımlar kullanılmıştır.

Nakit ve nakit benzeri değerler, faktoring alacakları ve borçlar ile kısa vadeli banka kredileri, söz konusu finansal araçların kısa vadeli olmaları defter değerlerinin gerçeğe uygun değere yakın olduğu kabul edilir. Döviz cinsinden olan finansal varlıklar, dönem sonu kuru üzerinden değerlendirilir; bundan dolayı gerçeğe uygun değerleri kayıtlı değerlerine yaklaşırlar.

	Defter Değeri 31 Aralık 2024	Gerçeğe Uygun Değeri 31 Aralık 2024	Defter Değeri 31 Aralık 2023	Gerçeğe Uygun Değeri 31 Aralık 2023
<b>Finansal Varlıklar</b>				
Faktoring alacakları	2.550.135	2.550.135	629.495	629.495
<b>Finansal Yükümlülükler</b>				
Faktoring borçları	18.268	18.268	-	-
Alınan krediler	2.266.827	2.266.827	411.590	411.590





31 ARALIK 2024 TARİHİNDE SONA EREN HESAP DÖNEMİNE AİT FİNANSAL TABLOLARA İLİŞKİN AÇIKLAYICI DİPNOTLAR

(Tutarlar, aksi belirtilmedikçe Bin Türk Lirası (‘000 TL) olarak ifade edilmiştir)

28. FİNANSAL ARAÇLARDAN KAYNAKLANAN RİSKLERİN NİTELİĞİ VE DÜZEYİ (Devamı)

İştirakler, bilançoya alınmalarından sonraki dönemlerde “Gerçeğe Uygun Değer” ile değerlendirilmektedir. İştirak’in gerçeğe uygun değeri, şirket yönetimi tarafından mevcut piyasa bilgileri ve uygun değerlendirme yöntemleri kullanılarak belirlenir. Ancak gerçeğe uygun değeri belirlemek için piyasa verilerinin yorumlanmasında tahminler kullanılması gerekmektedir. Buna göre, sunulan tahminler, şirketin güncel piyasa işleminde elde edebileceği gerçek tutarları göstermeyebilir.

SPK’nın gayrimenkul dışındaki varlıkları değerlemeye yetki verdiği kuruluşlardan SGD Bağımsız Denetim Hizmetleri A.Ş. tarafından 23 Aralık 2024 tarihinde hazırlanan raporda Q Yatırım Bankası A.Ş.’nin 31 Aralık 2024 tarihi ile değeri 3.088.958 TL olarak hesaplanmıştır. (SGD Bağımsız Denetim Hizmetleri A.Ş. tarafından 21 Ocak 2024 tarihinde hazırlanan raporda Q Yatırım Bankası A.Ş.’nin 31 Aralık 2023 tarihi ile değeri 2.760.551 TL olarak hesaplanmıştır). Bağımsız değerlendirme kuruluşu tarafından hazırlanan değerlendirme raporunda indirgenmiş nakit akım (INA) – özsermaye artık getiri modeli ve Pazar yaklaşımından çarpan analizi (halka açık şirketler) yöntemleri kullanılmıştır. 31 Aralık 2024 itibarıyla %15 paya tekabül eden 463.344 TL değerinden taşınmaktadır (31 Aralık 2023: 414.083 TL).

Gerçeğe uygun değer tespitinde kullanılan varsayımlar aşağıdaki gibidir:

Dönem sonu özkaynak değeri ile başlanarak yıllar itibarıyla belirlenen dönem başı özkaynak değerleri üzerine benzer faaliyet gösteren Şirketlerin 2024 yılı için beklenen büyüme oranı %64,25 uygulanarak Şirketin yıllar bazındaki tahmini dönem karı ve net kar üzerinden dağıtılabilir karı planlanmıştır. Terminal değer için 2033 yılına ait özsermaye maliyeti artık getirisi baz alınmış olup, devam eden büyüme oranı %5 olarak baz alınmıştır. Sermaye Artık Getiri Modeli (AGM) yaklaşımında, gelecekte sağlanan özsermaye maliyeti artık getirileri %30,89 iskonto oranı ile bugüne indirgenerek bir değer bulunmaktadır. Bu iskonto oranı, yatırımcıların benzer risk karakterlerine sahip yatırım fırsatları için talep edeceği getiri oranı olarak tarif edilmektedir.

Özkaynak maliyeti hesabında, risksiz yatırım getirisi olarak 10 yıllık devlet tahvili faiz oranı 30 Eylül 2024 (Investing), pazar risk primi olarak Türkiye’nin 5 yıllık CDS’i (investing.com), özkaynak maliyetini hesaplarken Şirket değerine önemli derecede etki etmemesi istenildiğinden beta katsayısı bir olarak dikkate alınmıştır. 30 Eylül 2024 tarihli finansal tablolar üzerinden değerlendirme yapılmıştır.

Finansal varlıkların ve yükümlülüklerin gerçeğe uygun değeri aşağıdaki gibi belirlenir.

- Birinci seviye: Finansal varlık ve yükümlülükler, birbirinin aynı varlık ve yükümlülükler için aktif piyasada işlem gören borsa fiyatlarından değerlendirilmiştir.
- İkinci seviye: Finansal varlık ve yükümlülükler, ilgili varlık ya da yükümlülüğün birinci seviyede belirtilen borsa fiyatından başka direkt ya da indirekt olarak piyasada gözlenebilen fiyatının bulunmasında kullanılan girdilerden değerlendirilmiştir.
- Üçüncü seviye: Finansal varlık ve yükümlülükler, varlık ya da yükümlülüğün gerçeğe uygun değerinin bulunmasında kullanılan piyasada gözlenebilir bir veriye dayanmayan girdilerden değerlendirilmiştir.

Gerçeğe uygun değerleriyle gösterilen finansal varlık ve yükümlülüklerin seviye sınıflamaları aşağıdaki gibidir.



31 ARALIK 2024 TARİHİNDE SONA EREN HESAP DÖNEMİNE AİT FİNANSAL TABLOLARA İLİŞKİN AÇIKLAYICI DİPNOTLAR

(Tutarlar, aksi belirtilmedikçe Bin Türk Lirası (‘000 TL) olarak ifade edilmiştir)

Raporlama Tarihi İtibariyle Gerçeğe Uygun Değer Seviyesi

31 Aralık 2024	Raporlama tarihi itibari ile gerçeğe uygun değer seviyesi			
	Toplam	Seviye 1	Seviye 2	Seviye 3
Gerçeğe uygun değer farkı kar/(zarara) yansıtılan				
Menkul Kıymetler	463.344	-	-	463.344
31 Aralık 2023	Raporlama tarihi itibari ile gerçeğe uygun değer seviyesi			
Gerçeğe uygun değer farkı kar/(zarara) yansıtılan				
Menkul Kıymetler	414.083			414.083

Seviye 3 Hareket Tablosu:

	31 Aralık 2024	31 Aralık 2023
Dönem Başı	414.083	90.000
Yeniden Değerleme Artışı	49.261	324.083
Dönem Sonu	463.344	414.083

Seviye 3 kullanılan varsayımların duyarlılık analizi aşağıdaki gibidir:

₺3.088.957.923	Özsermaye artık getirisi			
		5%	6%	8%
Büyüme oranı	20%	3.152.860.410	3.157.703.051	3.162.545.691
	25%	3.085.088.091	<b>3.088.957.923</b>	3.092.827.754
	30%	3.039.989.682	3.043.212.168	3.046.434.654





**31 ARALIK 2024 TARİHİNDE SONA EREN HESAP DÖNEMİNE AİT FİNANSAL TABLOLARA İLİŞKİN AÇIKLAYICI DİPNOTLAR**

(Tutarlar, aksi belirtilmedikçe Bin Türk Lirası (\*000 TL) olarak ifade edilmiştir)

**30. BAĞIMSIZ DENETÇİ/BAĞIMSIZ DENETİM KURULUŞUNDAN ALINAN HİZMETLERE İLİŞKİN ÜCRETLER**

	1 Ocak- 31 Aralık 2024	1 Ocak- 31 Aralık 2023
Raporlama dönemine ait bağımsız denetim ücreti (*)	2.357	100
Diğer güvence hizmetleri	425	-
Vergi danışmanlık hizmetlerine ilişkin ücretler	-	-
Bağımsız denetim dışı diğer hizmetlerin ücreti	-	-
<b>Toplam</b>	<b>2.782</b>	<b>100</b>

(\*) Tutarlar KDV hariç olarak sunulmaktadır.

**31. BİLANÇO TARİHİNDEN SONRAKİ OLAYLAR**

Bulunmamaktadır.

.....



**FiNANS  
FAKTORİNG**



**Q FiNANS FAKTORİNG Genel Müdürlük**

Mansurođlu Mh. Ankara Cd. N: 81/152  
Bayraklı Tower K: 22 Bayraklı 35535 İzmir

T : +90 850 888 11 34  
F : +90 850 000 00 00

info@qfinansfaktoring.com.tr  
**qfinansfaktoring.com.tr**

