

BIEN FİNANS FAKTORİNG A.Ş.
01 OCAK - 31 ARALIK 2022
HESAP DÖNEMİNE AİT
FİNANSAL TABLOLAR
VE BAĞIMSIZ DENETÇİ RAPORU

BIEN FINANS FAKTORİNG ANONİM ŞİRKETİ
31 ARALIK 2022 TARİHİNDE SONA EREN HESAP DÖNEMİNE AİT
FİNANSAL TABLOLARIN İÇERDİKLERİ

İçindekiler

Sayfa

Sınırlı Denetim Raporu	
Finansal Durum Tablosu	1-2
Nazım Hesaplar	3
Kar veya Zarar Tablosu	4
Kar veya Zarar ve Diğer Kapsamlı Gelir Tablosu.....	5
Özkaynak Değişim Tablosu	6
Nakit Akış Tablosu	7
Finansal Tablolara İlişkin Açıklayıcı Notlar.....	9-37
1.Şirketin Organizasyonu ve Faaliyet Konusu	9
2.Finansal Tabloların Sunumuna İlişkin Esaslar	9
3.Bölgümlere Göre Raporlama.....	19
4.Nakit, Nakit Benzerleri ve Merkez Bankası	20
5.Gerçeğe Uygun Değer Farkı Kar/Zarara Yansıtılan Finansal Varlıklar.....	20
6.Türev Finansal Araçlar.....	21
7.Gerçeğe Uygun Değer Farkı Kapsamlı Gelire Yansıtılan Finansal Varlıklar	21
8.Factoring Alacakları ve Takipteki Alacaklar.....	21
9.Ortaklık Yatırımları.....	22
10.Maddi Duran Varlıklar	22
11.Maddi Olmayan Duran Varlıklar.....	23
12.Yatırım Amaçlı Gayrimenkuller.....	24
13.Diğer Aktifler.....	24
14.Satış Amaçlı Elde Tutulan ve Durdurulan Faaliyetlere İlişkin Varlıklar	24
15.Alınan Krediler.....	24
16.Factoring Borçları ve Kiralama İşlemlerinden Borçlar	24
17.İhraç Edilen Menkul Kıymetler	25
18.Karşılıklar.....	25
19.Diğer Yükümlülükler	27
20.Özkaynaklar	27
21.Vergi Varlık ve Yükümlülükleri.....	28
22.Esas Faaliyet Gelirleri	30
23.Finansman Giderleri	30
24.Esas Faaliyet Giderleri	31
25.Diğer Faaliyet Gelirleri ve Giderleri.....	32
26.Karşılık Giderleri.....	32
27.İlişkili Taraf Açıklamaları	32
28.Koşullu Varlık ve Yükümlülükler	33
29.Finansal Araçlardan Kaynaklanan Risklerin Niteliği ve Düzeyi	33
30.Bilanço Tarihinden Sonraki Olaylar.....	37
31.Finansal Tabloları Önemli Ölçüde Etkileyen ya da Finansal Tabloların Açık, Yorumlanabilir ve Anlaşılabilir Olması Açısından Açıklanması Gerekli Olan Diğer Hususlar	37

BAĞIMSIZ DENETÇİ RAPORU

BİEN FİNANS FAKTORİNG ANONİM ŞİRKETİ Genel Kurulu'na;

Finansal Tabloların Bağımsız Denetimi

Görüş

Bien Finans Faktoring A.Ş.'nin ("Şirket") 31 Aralık 2022 tarihli finansal durum tablosu ile aynı tarihte sona eren hesap dönemine ait; kar veya zarar tablosu, kar veya zarar ve diğer kapsamlı gelir tablosu, özkaynaklar değişim tablosu ve nakit akış tablosu ile önemli muhasebe politikalarının özeti de dahil olmak üzere finansal tablo dipnotlarından oluşan finansal tablolarını denetlemiş bulunuyoruz.


Görüşümüze göre, ilişikteki finansal tablolar Şirket'in 31 Aralık 2022 tarihi itibarıyla finansal durumunu ve aynı tarihte sona eren hesap dönemine ait finansal performansını ve nakit akışlarını, 24 Aralık 2013 tarih ve 28861 sayılı Resmi Gazete'de yayımlanan Finansal Kiralama, Faktoring, Finansman ve Tasarruf Finansman Şirketlerinin Muhasebe Uygulamaları ile Finansal Tabloları Hakkında Yönetmelik ile Bankacılık Düzenleme ve Denetleme Kurumu ("BDDK") tarafından yayımlanan yönetmelik, tebliğ, genelge ve yapılan açıklamalar; ve bunlar ile düzenlenmeyen konularda Türkiye Finansal Raporlama Standartları hükümlerini içeren "BDDK Muhasebe ve Finansal Raporlama Mevzuatı"na uygun olarak tüm önemli yönleriyle gerçeğe uygun bir biçimde sunmaktadır.

Görüşün Dayanağı

Yaptığımız bağımsız denetim, Kamu Gözetimi, Muhasebe ve Denetim Standartları Kurumu (KGK) tarafından yayımlanan Türkiye Denetim Standartlarının bir parçası olan Bağımsız Denetim Standartlarına (BDS'lere) uygun olarak yürütülmüştür. Bu Standartlar kapsamındaki sorumluluklarımız, raporumuzun *Bağımsız Denetçinin Finansal Tabloların Bağımsız Denetimine İlişkin Sorumlulukları* bölümünde ayrıntılı bir şekilde açıklanmıştır. KGK tarafından yayımlanan Bağımsız Denetçiler için Etik Kurallar (Etik Kurallar) ile finansal tabloların bağımsız denetimiyle ilgili mevzuatta yer alan etik hükümlere uygun olarak Şirketten bağımsız olduğumuzu beyan ederiz. Etik Kurallar ve mevzuat kapsamındaki etiğe ilişkin diğer sorumluluklar da tarafımızca yerine getirilmiştir. Bağımsız denetim sırasında elde ettiğimiz bağımsız denetim kanıtlarının, görüşümüzün oluşturulması için yeterli ve uygun bir dayanak oluşturduğuna inanıyoruz.

Kilit Denetim Konuları

Kilit denetim konuları, mesleki muhakememize göre cari döneme ait finansal tabloların bağımsız denetiminde en çok önem arz eden konulardır. Kilit denetim konuları, bir bütün olarak finansal tabloların bağımsız denetimi çerçevesinde ve finansal tablolara ilişkin görüşümüzün oluşturulmasında ele alınmış olup, bu konular hakkında ayrı bir görüş bildirmiyoruz.



www.gureli.com.tr

Merkez Ofisi
Spine Tower Maslak Mah. Saat Sok.
No: 5 Kat: 25-26-28
Sarıyer 34485 - İstanbul
T : 444 9 475 (212) 285 01 50
F : +90 (212) 285 03 40-43
gym@gureli.com.tr

Ankara Ofisi
ASO Kule Atatürk Bulvarı
No: 193 Kat: 9
Kavaklıdere 06680 - Ankara
T : +90 (312) 466 84 20
F : +90 (312) 466 84 21
gymankara@gureli.com.tr

Antalya Ofisi
Fener Mah.1964 Sok. No: 36
Kemal Erdoğan Apt. Kat: 1 D: 4
Muratpaşa 07160 - Antalya
T : +90 (242) 324 30 14
F : +90 (242) 324 30 15
gymantalya@gureli.com.tr

Bursa Ofisi
Ođunluk Mah. Akademi Cad.
Zeno İş Merkezi D Blok Kat: 7 D: 31
Nilüfer 16265 - Bursa
T : +90 (224) 451 27 10
F : +90 (224) 451 27 79
gymbursa@gureli.com.tr

İzmir Ofisi
Atatürk Cad. Ekim Apt.
No: 174/1 Kat: 5 D: 9
Alsancak 35220 - İzmir
T : +90 (232) 421 21 34
F : +90 (232) 421 21 87
gymizmir@gureli.com.tr

Trakya Ofisi
Yavuz Mah. Ferman Sok.
No: 3/7 Kat: 2
Süleymanpaşa 59100 - Tekirdağ
T : +90 (282) 261 25 30
F : +90 (282) 261 62 56
gymtrakya@gureli.com.tr

Faktoring alacaklarına ilişkin değer düşüklüğü	
Faktoring alacaklarının muhasebeleştirilmesi ile ilgili muhasebe politikaları ve kullanılan önemli muhasebe değerlendirmeye, tahmin ve varsayımların detayı için Dipnot 2.04'e bakınız	
Kilit Denetim Konusu	Denetimimizde Konunun Nasıl Ele Alındığı
<p>Faktoring alacakları Şirket'in 31 Aralık 2022 tarihli finansal tablolarındaki aktif toplamının önemli bir kısmını oluşturmaktadır.</p> <p>Faktoring alacaklarının değer düşüklüğünün tespiti ve alacaklara ilişkin zararların muhasebeleştirilmesi, bakiyelerin önemliliği, muhasebeleştirilmesinin zamanlaması, BDDK Muhasebe ve Finansal Raporlama Mevzuatı'nda belirtilen zamanlamaya uymayan alacaklar için de kredi değerliliğinin tespit edilmesindeki karmaşıklık ve öznellik nedeniyle yönetim için önemli bir yargı alanıdır. Söz konusu risk, değer düşüklüğüne uğrayan faktoring alacaklarının tespit edilememesi ve ilgili alacaklara ilişkin makul değer düşüklüğü karşılığı ayrılmasıdır.</p>	<p>Risk değerlendirmemize istinaden örneklem yoluyla seçilmiş faktoring alacaklarının BDDK Muhasebe ve Finansal Raporlama Mevzuatı'na göre değer düşüklüğüne uğrayıp uğramadığı değerlendirilmiştir.</p> <p>Faktoring alacaklarına ilişkin finansal tablo notlarında yer alan açıklamalar incelenmiş ve bu notlarda yer verilen bilgilerin yeterliliği değerlendirilmiştir.</p>

Yönetimin ve Üst Yönetimden Sorumlu Olanların Finansal Tablolara İlişkin Sorumlulukları


Şirket yönetimi, finansal tabloların 24 Aralık 2013 tarih ve 28861 sayılı Resmi Gazete'de yayımlanan Finansal Kiralama, Faktoring ve Finansman Şirketlerince Uygulanacak Tekdüzen Hesap Planı ve İzahnamesi Hakkında Tebliğ ile Finansal Kiralama, Faktoring ve Finansman Şirketlerinin Muhasebe Uygulamaları ile Finansal Tabloları Hakkında Yönetmelik, tebliğ ve genelgesi ile Bankacılık Düzenleme ve Denetleme Kurumu ("BDDK") tarafından yapılan açıklamaları ve bunlar ile düzenlenmeyen konularda Türkiye Muhasebe Standartları hükümlerini içeren, "BDDK Muhasebe ve Finansal Raporlama Mevzuatı"na uygun olarak hazırlanmasından, gerçeğe uygun bir biçimde sunumundan ve hata veya hile kaynaklı önemli yanlışlık içermeyen finansal tabloların hazırlanmasını sağlamak için gerekli gördüğü iç kontrolden sorumludur.

Finansal tabloları hazırlarken yönetim; Şirket'in sürekliliğini devam ettirme kabiliyetinin değerlendirilmesinden, gerektiğinde süreklilikle ilgili hususları açıklamaktan ve Şirket'i tasfiye etme ya da ticari faaliyeti sona erdirmeye niyeti ya da mecburiyeti bulunmadığı sürece işletmenin sürekliliği esasını kullanmaktan sorumludur.

Üst yönetimden sorumlu olanlar, Şirketin finansal raporlama sürecinin gözetiminden sorumludur.

Bağımsız Denetçinin Finansal Tabloların Bağımsız Denetimine İlişkin Sorumlulukları

Bir bağımsız denetimde, biz bağımsız denetçilerin sorumlulukları şunlardır:



Amacımız, bir bütün olarak finansal tabloların hata veya hile kaynaklı önemli yanlışlık içerip içermediğine ilişkin makul güvence elde etmek ve görüşümüzü içeren bir bağımsız denetçi raporu düzenlemektir. BDS'lere uygun olarak yürütülen bir bağımsız denetim sonucunda verilen makul güvence; yüksek bir güvence seviyesidir ancak, var olan önemli bir yanlışlığın her zaman tespit edileceğini garanti etmez. Yanlışlıklar hata veya hile kaynaklı olabilir. Yanlışlıkların, tek başına veya toplu olarak, finansal tablo kullanıcılarının bu tablolara istinaden alacakları ekonomik kararları etkilemesi makul ölçüde bekleniyorsa bu yanlışlıklar önemli olarak kabul edilir. BDS'lere uygun olarak yürütülen bir bağımsız denetimin gereği olarak, bağımsız denetim boyunca mesleki muhakememizi kullanmakta ve mesleki şüphecililiğimizi sürdürmekteyiz. Tarafımızca ayrıca:

- Finansal tablolardaki hata veya hile kaynaklı “önemli yanlışlık” riskleri belirlenmekte ve değerlendirilmekte; bu risklere karşılık veren denetim prosedürleri tasarlanmakta ve uygulanmakta ve görüşümüze dayanak teşkil edecek yeterli ve uygun denetim kanıtı elde edilmektedir. (Hile; muvazaa, sahtekârlık, kasıtlı ihmal, gerçeğe aykırı beyan veya iç kontrol ihlali fiillerini içerebildiğinden, hile kaynaklı önemli bir yanlışlığı tespit edememe riski, hata kaynaklı önemli bir yanlışlığı tespit edememe riskinden yüksektir.)
- Şirketin iç kontrolünün etkinliğine ilişkin bir görüş bildirmek amacıyla değil ama duruma uygun denetim prosedürlerini tasarlamak amacıyla denetimle ilgili iç kontrol değerlendirilmektedir.
- Yönetim tarafından kullanılan muhasebe politikalarının uygunluğu ile yapılan muhasebe tahminlerinin ve ilgili açıklamaların makul olup olmadığı değerlendirilmektedir.
- Elde edilen denetim kanıtlarına dayanarak, Şirketin sürekliliğini devam ettirme kabiliyetine ilişkin ciddi şüphe oluşturabilecek olay veya şartlarla ilgili önemli bir belirsizliğin mevcut olup olmadığı hakkında ve yönetimin işletmenin sürekliliği esasını kullanmasının uygunluğu hakkında sonuca varılmaktadır. Önemli bir belirsizliğin mevcut olduğu sonucuna varmamız hâlinde, raporumuzda, finansal tablolardaki ilgili açıklamalara dikkat çekmemiz ya da bu açıklamaların yetersiz olması durumunda olumlu görüş dışında bir görüş vermemiz gerekmektedir. Vardığımız sonuçlar, bağımsız denetçi raporu tarihine kadar elde edilen denetim kanıtlarına dayanmaktadır. Bununla birlikte, gelecekteki olay veya şartlar Şirketin sürekliliğini sona erdirebilir.
- Finansal tabloların, açıklamalar dâhil olmak üzere, genel sunumu, yapısı ve içeriği ile bu tabloların, temelini oluşturan işlem ve olayları gerçeğe uygun sunumu sağlayacak şekilde yansıtıp yansıtmadığı değerlendirilmektedir.

Diğer hususların yanı sıra, denetim sırasında tespit ettiğimiz önemli iç kontrol eksiklikleri dâhil olmak üzere, bağımsız denetimin planlanan kapsamı ve zamanlaması ile önemli denetim bulgularını üst yönetimden sorumlu olanlara bildirmekteyiz.

Bağımsızlığa ilişkin etik hükümlere uygunluk sağladığımızı üst yönetimden sorumlu olanlara bildirmiş bulunmaktayız. Ayrıca bağımsızlık üzerinde etkisi olduğu düşünülebilecek tüm ilişkiler ve diğer hususları ve varsa ilgili önlemleri üst yönetimden sorumlu olanlara iletmış bulunmaktayız.

Üst yönetimden sorumlu olanlara bildirilen konular arasından, cari döneme ait finansal tabloların bağımsız denetiminde en çok önem arz eden konuları yani kilit denetim konularını belirlemekteyiz. Mevzuatın konunun kamuya açıklanmasına izin vermediği durumlarda veya konuyu kamuya açıklamanın doğuracağı olumsuz sonuçların, kamuya açıklamanın doğuracağı kamu yararını aşacağına makul şekilde beklendiği oldukça istisnai durumlarda, ilgili hususun bağımsız denetçi raporumuzda bildirilmemesine karar verebiliriz.



www.gureli.com.tr

Merkez Ofisi
Spine Tower Maslak Mah. Saat Sok.
No: 5 Kat: 25-26-28
Sarıyer 34485 - İstanbul
T : 444 9 475 (212) 285 01 50
F : +90 (212) 285 03 40-43
gym@gureli.com.tr

Ankara Ofisi
ASO Kule Atatürk Bulvarı
No: 193 Kat: 9
Kavaklıdere 06680 - Ankara
T : +90 (312) 466 84 20
F : +90 (312) 466 84 21
gymankara@gureli.com.tr

Antalya Ofisi
Fener Mah.1964 Sok. No: 36
Kemal Erdoğan Apt. Kat: 1 D: 4
Muratpaşa 07160 - Antalya
T : +90 (242) 324 30 14
F : +90 (242) 324 30 15
gymantalya@gureli.com.tr

Bursa Ofisi
Ođunluk Mah. Akademi Cad.
Zeno İş Merkezi D Blok Kat: 7 D: 31
Nilüfer 16265 - Bursa
T : +90 (224) 451 27 10
F : +90 (224) 451 27 79
gymbursa@gureli.com.tr

İzmir Ofisi
Atatürk Cad. Ekim Apt.
No: 174/1 Kat: 5 D: 9
Alsancak 35220 - İzmir
T : +90 (232) 421 21 34
F : +90 (232) 421 21 87
gymizmir@gureli.com.tr

Trakya Ofisi
Yavuz Mah. Ferman Sok.
No: 3/7 Kat: 2
Süleymanpaşa 59100 - Tekirdağ
T : +90 (282) 261 25 30
F : +90 (282) 261 62 56
gymtrakya@gureli.com.tr


Mevzuattan Kaynaklanan Diğer Yükümlülükler

- 1) TTK'nın 402'nci maddesinin dördüncü fıkrası uyarınca Şirket'in 1 Ocak - 31 Aralık 2022 hesap döneminde defter tutma düzeninin, finansal tabloların, kanun ile Şirket esas sözleşmesinin finansal raporlamaya ilişkin hükümlerine uygun olmadığına dair önemli bir hususa rastlanmamıştır.
- 2) TTK'nın 402'nci maddesinin dördüncü fıkrası uyarınca Yönetim Kurulu tarafımıza denetim kapsamında istenen açıklamaları yapmış ve talep edilen belgeleri vermiştir.

Bu bağımsız denetimi yürütüp sonuçlandıran sorumlu denetçi Fatih AYGÖREN'dir.

GÜRELİ YEMİNLİ MALİ MÜŞAVİRLİK VE BAĞIMSIZ DENETİM HİZMETLERİ A.Ş.
An Independent Member of **BAKER TILLY INTERNATIONAL**

İstanbul, 01 Mart 2023


Fatih AYGÖREN
Sorumlu Denetçi

www.gureli.com.tr

Merkez Ofisi
Spine Tower Maslak Mah. Saat Sok.
No: 5 Kat: 25-26-28
Sarıyer 34485 - İstanbul
T : 444 9 475 (212) 285 01 50
F : +90 (212) 285 03 40-43
gym@gureli.com.tr

Ankara Ofisi
ASO Kule Atatürk Bulvarı
No: 193 Kat: 9
Kavaklıdere 06680 - Ankara
T : +90 (312) 466 84 20
F : +90 (312) 466 84 21
gymankara@gureli.com.tr

Antalya Ofisi
Fener Mah.1964 Sok. No: 36
Kemal Erdoğan Apt. Kat: 1 D: 4
Muratpaşa 07160 - Antalya
T : +90 (242) 324 30 14
F : +90 (242) 324 30 15
gymantalya@gureli.com.tr

Bursa Ofisi
Odunluk Mah. Akademi Cad.
Zeno İş Merkezi D Blok Kat: 7 D: 31
Nilüfer 16265 - Bursa
T : +90 (224) 451 27 10
F : +90 (224) 451 27 79
gymbursa@gureli.com.tr

İzmir Ofisi
Atatürk Cad. Ekim Apt.
No: 174/1 Kat: 5 D: 9
Alsancak 35220 - İzmir
T : +90 (232) 421 21 34
F : +90 (232) 421 21 87
gymizmir@gureli.com.tr

Trakya Ofisi
Yavuz Mah. Ferman Sok.
No: 3/7 Kat: 2
Süleymanpaşa 59100 - Tekirdağ
T : +90 (282) 261 25 30
F : +90 (282) 261 62 56
gymtrakya@gureli.com.tr

BİEN FİNANS FAKTORİNG A.Ş.
31 ARALIK 2022 TARİHİ İTİBARIYLA
FİNANSAL DURUM TABLOSU (BİLANÇO)

Tutarlar aksi belirtilmedikçe Türk Lirası (“TL”) olarak ifade edilmiştir.)

AKTİF KALEMLER	Dipnot	Bağımsız Denetimden Geçmiş Cari Dönem 31.12.2022			Bağımsız Denetimden Geçmiş Önceki Dönem 31.12.2021		
		TP	YP	Toplam	TP	YP	Toplam
I. NAKİT, NAKİT BENZERLERİ ve MERKEZ BANKASI	4	331.452	10.533	341.985	3.529.187	120.177	3.649.364
II. GERÇEĞE UYGUN DEĞER FARKI K/Z'A YANSITILAN FV (Net)	5	21.694.018	-	21.694.018	23.175.732	-	23.175.732
III. TÜREV FİNANSAL VARLIKLAR GERÇEĞE UYGUN DEĞER FARKI	6	-	-	-	-	-	-
IV. DİĞER KAPSAMLI GELİRE YANSITILAN FV (Net)	7	-	-	-	-	-	-
V. İTFA EDİLMİŞ MALİYETİ İLE ÖLÇÜLEN FİNANSAL VARLIKLAR (Net)	8	105.425.660	-	105.425.660	26.910.828	-	26.910.828
5.1 FAKTORİNG ALACAKLARI	8	105.425.660	-	105.425.660	26.910.828	-	26.910.828
5.1.1 İskontolu Faktoring Alacakları (Net)		105.425.660	-	105.425.660	14.410.786	-	14.410.786
5.1.2 Diğer Faktoring Alacakları		-	-	-	12.500.042	-	12.500.042
5.2 FİNANSMAN KREDİLERİ	8	-	-	-	-	-	-
5.3 KİRALAMA İŞLEMLERİ	8	-	-	-	-	-	-
5.4 İTFA EDİLMİŞ MALİYETİ İLE ÖLÇÜLEN DİĞER FİNANSAL VARLIKLAR	8	-	-	-	-	-	-
5.5 TAKİPTEKİ ALACAKLAR	8	1.900.000	-	1.900.000	-	-	-
5.5.1 Takipteki Faktoring Alacakları		1.900.000	-	1.900.000	-	-	-
5.6 BEKLENEN ZARAR KARŞILIKLARI / ÖZEL KARŞILIKLAR (-)	8	(1.900.000)	-	(1.900.000)	-	-	-
VI. ORTAKLIK YATIRIMLARI	9	75.000.000	-	75.000.000	-	-	-
6.1 İştirakler (Net)		75.000.000	-	75.000.000	-	-	-
VII. MADDİ DURAN VARLIKLAR (Net)	10	2.485.250	-	2.485.250	204.352	-	204.352
VIII. MADDİ OLMAYAN DURAN VARLIKLAR (Net)	11	2.600.210	-	2.600.210	2.728.628	-	2.728.628
IX. YATIRIM AMAÇLI GAYRİMENKULLER (Net)	12	-	-	-	-	-	-
X. CARİ DÖNEM VERGİ VARLIĞI		-	-	-	-	-	-
XI. ERTELENMİŞ VERGİ VARLIĞI	21	-	-	-	-	-	-
XII. DİĞER AKTİFLER	13	2.567.768	-	2.567.768	370.971	-	370.971
ARA TOPLAM		210.104.358	10.533	210.114.891	56.919.698	120.177	57.039.875
XXII. SATIŞ AMAÇLI ELDE TUTULAN VE DURDURULAN FAALİYETLERE İLİŞKİN VARLIKLAR (Net)	14	-	-	-	-	-	-
AKTİF TOPLAMI		210.104.358	10.533	210.114.891	56.919.698	120.177	57.039.875

İlişikteki dipnotlar, bu finansal tabloların ayrılmaz bir parçasıdır.

BİEN FİNANS FAKTORİNG A.Ş.
31 ARALIK 2022 TARİHİ İTİBARIYLA
FİNANSAL DURUM TABLOSU (BİLANÇO)

Tutarlar aksi belirtilmedikçe Türk Lirası (“TL”) olarak ifade edilmiştir.)

PASİF KALEMLER	Dipnot	Bağımsız Denetimden Geçmiş Cari Dönem 31.12.2022			Bağımsız Denetimden Geçmiş Önceki Dönem 31.12.2021		
		TP	YP	Toplam	TP	YP	Toplam
I. ALINAN KREDİLER	15	56.899.096	-	56.899.096	-	-	-
II. FAKTORİNG BORÇLARI	16	413.728	-	413.728	-	-	-
III. KİRALAMA İŞLEMLERİNDEN BORÇLAR	16	1.885.660	-	1.885.660	-	-	-
IV. İHRAÇ EDİLEN MENKUL KIYMETLER (Net)	17	38.576.582	-	38.576.582	-	-	-
V. GERÇEĞE UYGUN DEĞER FARKI K/Z YANSITILAN FİNANSAL YÜKÜMLÜLÜKLER		-	-	-	-	-	-
VI. TÜREV FİNANSAL YÜKÜMLÜLÜKLER		-	-	-	-	-	-
VII. KARŞILIKLAR	18	89.392	-	89.392	45.381	-	45.381
7.2 Çalışan Hakları Yükümlülüğü Karşılığı		89.392	-	89.392	45.381	-	45.381
VIII. CARİ VERGİ BORCU	21	1.251.948	-	1.251.948	550.265	-	550.265
IX. ERTELENMİŞ VERGİ BORCU	21	154.316	-	154.316	70.680	-	70.680
X. SERMAYE BENZERİ BORÇLANMA ARAÇLARI		-	-	-	-	-	-
XI. DİĞER YÜKÜMLÜLÜKLER	19	291.681	-	291.681	85.513	110.117	195.630
ARA TOPLAM		99.562.403	-	99.562.403	751.839	110.117	861.956
XII. SATIŞ AMAÇLI ELDE TUTULAN VE DURDURULAN FAALİYETLERE İLİŞKİN DURAN VARLIK BORÇLARI (Net)	14	-	-	-	-	-	-
XIII. ÖZKAYNAKLAR	20	110.552.488	-	110.552.488	56.177.919	-	56.177.919
13.1 Ödenmiş Sermaye		100.000.000	-	100.000.000	50.000.000	-	50.000.000
Kâr veya Zararda Yeniden Sınıflandırılmayacak Birikmiş Diğer Kapsamlı Gelirler veya Giderler		(19.740)	-	(19.740)	(1.770)	-	(1.770)
13.3 Kâr Yedekleri		1.150.955	-	1.150.955	58.382	-	58.382
13.5.1 Yasal Yedekler		307.548	-	307.548	58.382	-	58.382
13.5.3 Olağanüstü Yedekler		843.407	-	843.407	-	-	-
13.6 Kâr veya Zarar		9.421.273	-	9.421.273	6.121.307	-	6.121.307
13.6.1 Geçmiş Yıllar Kâr veya Zararı		28.735	-	28.735	1.137.986	-	1.137.986
13.6.2 Dönem Net Kâr veya Zararı		9.392.538	-	9.392.538	4.983.321	-	4.983.321
PASİF TOPLAMI		210.114.891	-	210.114.891	56.929.758	110.117	57.039.875

İlişikteki dipnotlar, bu finansal tabloların ayrılmaz bir parçasıdır.

BİEN FİNANS FAKTORİNG A.Ş.
31 ARALIK 2022 TARİHİ İTİBARIYLA
NAZİM HESAPLAR

Tutarlar aksi belirtilmedikçe Türk Lirası (“TL”) olarak ifade edilmiştir.)

NAZİM HESAP KALEMLERİ	Dipnot	Bağımsız Denetimden Geçmiş Cari Dönem 31.12.2022			Bağımsız Denetimden Geçmiş Önceki Dönem 31.12.2021		
		TP	YP	TOPLAM	TP	YP	TOPLAM
I. RİSKİ ÜSTLENİLEN FAKTORİNG İŞLEMLERİ		41.362.417	-	41.362.417	26.943.856	308.157	27.252.013
II. RİSKİ ÜSTLENİLMEYEN FAKTORİNG İŞLEMLERİ		9.160.855	-	9.160.855	1.983.655	-	1.983.655
III. ALINAN TEMİNATLAR	28	695.600.000	-	695.600.000	233.500.000	4.282.575	237.782.575
IV. VERİLEN TEMİNATLAR	28	45.025.000	-	45.025.000	12.000.000	-	12.000.000
V. TAAHHÜTLER	28	-	-	-	-	-	-
5.1 Cayılamaz Taahhütler		-	-	-	-	-	-
5.2 Cayılabilir Taahhütler		-	-	-	-	-	-
5.2.1 Kiralama Taahhütleri		-	-	-	-	-	-
5.2.1.1 Finansal Kiralama Taahhütleri		-	-	-	-	-	-
5.2.1.2 Faaliyet Kiralama Taahhütleri		-	-	-	-	-	-
5.2.2 Diğer Cayılabilir Taahhütler		-	-	-	-	-	-
VI. TÜREV FİNANSAL ARAÇLAR		-	-	-	-	-	-
6.1 Riskten Korunma Amaçlı Türev Finansal Araçlar		-	-	-	-	-	-
6.1.1 Gerçeğe Uygun Değer Riskinden Korunma Amaçlı İşlemler		-	-	-	-	-	-
6.1.2 Nakit Akış Riskinden Korunma Amaçlı İşlemler		-	-	-	-	-	-
6.1.3 Yurtdışındaki Net Yatırım Riskinden Korunma Amaçlı İşlemler		-	-	-	-	-	-
6.2 Alım Satım Amaçlı İşlemler		-	-	-	-	-	-
6.2.1 Vadeli Alım-Satım İşlemleri		-	-	-	-	-	-
6.2.2 Swap Alım Satım İşlemleri		-	-	-	-	-	-
6.2.3 Alım Satım Opsiyon İşlemleri		-	-	-	-	-	-
6.2.4 Futures Alım Satım İşlemleri		-	-	-	-	-	-
6.2.5 Diğer		-	-	-	-	-	-
VII. EMANET KIYMETLER	28	115.039.110	-	115.039.110	55.103.045	-	55.103.045
NAZİM HESAPLAR TOPLAMI		906.187.382	-	906.187.382	329.530.556	4.590.732	334.121.288

İlişikteki dipnotlar, bu finansal tabloların ayrılmaz bir parçasıdır.

BİEN FİNANS FAKTORİNG A.Ş.
01 OCAK – 31 ARALIK 2022 HESAP DÖNEMİNE AİT
KAR VEYA ZARAR TABLOSU

Tutarlar aksi belirtilmedikçe Türk Lirası (“TL”) olarak ifade edilmiştir.)

GELİR VE GİDER KALEMLERİ	Dipnot	Bağımsız Denetimden Geçmiş Cari Dönem 01.01.2022 31.12.2022			Bağımsız Denetimden Geçmiş Önceki Dönem 01.01.2021 31.12.2021		
		TP	YP	Toplam	TP	YP	Toplam
		I. ESAS FAALİYET GELİRLERİ	22	22.197.022	193.009	22.390.031	4.078.407
FAKTORİNG GELİRLERİ		22.197.022	193.009	22.390.031	4.078.407	30.583	4.108.990
1.1 Faktoring Alacaklarından Alınan Faizler		20.568.527	-	20.568.527	3.942.804	-	3.942.804
1.1.1 İskontolu		15.722.430	-	15.722.430	2.391.512	-	2.391.512
1.1.2 Diğer		4.846.097	-	4.846.097	1.551.292	-	1.551.292
1.2 Faktoring Alacaklarından Alınan Ücret ve Komisyonlar		1.628.495	193.009	1.821.504	135.603	30.583	166.186
1.2.1 İskontolu		1.301.068	-	1.301.068	45.053	-	45.053
1.2.2 Diğer		327.427	193.009	520.436	90.550	30.583	121.133
FINANSMAN KREDİLERİNDEN GELİRLER		-	-	-	-	-	-
KİRALAMA GELİRLERİ		-	-	-	-	-	-
II. FINANSMAN GİDERLERİ (-)	23	(4.313.978)	(135.109)	(4.449.087)	(35.023)	(23.544)	(58.567)
III. BRÜT K/Z (I+II)		17.883.044	57.900	17.940.944	4.043.384	7.039	4.050.423
IV. ESAS FAALİYET GİDERLERİ (-)	24	(7.213.077)	-	(7.213.077)	(3.760.661)	-	(3.760.661)
4.1 Personel Giderleri		(4.020.216)	-	(4.020.216)	(1.579.861)	-	(1.579.861)
4.2 Kıdem Tazminatı Karşılığı Gideri		(21.596)	-	(21.596)	(14.099)	-	(14.099)
4.3 İzin Karşılığı Gideri		(11.111)	-	(11.111)	(29.069)	-	(29.069)
4.5 Genel İşletme Giderleri		(3.109.488)	-	(3.109.488)	(2.100.912)	-	(2.100.912)
4.6 Diğer-		(50.666)	-	(50.666)	(36.720)	-	(36.720)
V. BRÜT FAALİYET K/Z (III+IV)		10.669.967	57.900	10.727.867	282.723	7.039	289.762
VI. DİĞER FAALİYET GELİRLERİ	25	3.513.202	83.481	3.596.683	6.380.679	4.973	6.385.652
6.1 Bankalardan Alınan Faizler		1.792.786	-	1.792.786	6.189.553	-	6.189.553
6.3 Menkul Değerlerden Alınan Faizler		1.684.777	-	1.684.777	185.986	-	185.986
6.6 Kambiyo İşlemleri Kârı		-	83.481	83.481	-	4.973	4.973
6.7 Diğer		35.639	-	35.639	5.140	-	5.140
VII. KARŞILIK GİDERLERİ (-)	26	(1.900.000)	-	(1.900.000)	-	-	-
7.1 Özel Karşılıklar		(1.900.000)	-	(1.900.000)	-	-	-
VIII. DİĞER FAALİYET GİDERLERİ (-)	25	-	(5.949)	(5.949)	-	(38.152)	(38.152)
8.4 Kambiyo İşlemleri Zararı		-	(5.949)	(5.949)	-	(38.152)	(38.152)
IX. NET FAALİYET K/Z (V+...+VIII)		12.283.169	135.432	12.418.601	6.663.402	(26.140)	6.637.262
X. BİRLEŞME İŞLEMİ SONRASINDA GELİR OLARAK KAYDEDİLEN FAZLALIK TUTARI		-	-	-	-	-	-
XI. NET PARASAL POZİSYON KÂRI/ZARARI		-	-	-	-	-	-
XII. SÜRDÜRÜLEN FAALİYETLER VERGİ ÖNCESİ K/Z (IX+X+XI)		12.283.169	135.432	12.418.601	6.663.402	(26.140)	6.637.262
XIII. SÜRDÜRÜLEN FAALİYETLER VERGİ KARŞILIĞI (±)	21	(3.026.063)	-	(3.026.063)	(1.653.941)	-	(1.653.941)
13.1 Cari Vergi Karşılığı (-)		(2.937.935)	-	(2.937.935)	(1.590.002)	-	(1.590.002)
13.2 Ertelenmiş Vergi Gider Etkisi (-)		(88.128)	-	(88.128)	(63.939)	-	(63.939)
13.3 Ertelenmiş Vergi Gelir Etkisi (+)		-	-	-	-	-	-
XIV. SÜRDÜRÜLEN FAALİYETLER DÖNEM NET K/Z (XII±XIII)		9.257.106	135.432	9.392.538	5.009.461	(26.140)	4.983.321
XV. DURDURULAN FAALİYETLERDEN GELİRLER		-	-	-	-	-	-
XVI. DURDURULAN FAALİYETLERDEN GİDERLER (-)		-	-	-	-	-	-
XVII. DURDURULAN FAALİYETLER VERGİ ÖNCESİ K/Z (XV-XVI)		-	-	-	-	-	-
XVIII. DURDURULAN FAALİYETLER VERGİ KARŞILIĞI (±)		-	-	-	-	-	-
XIX. DURDURULAN FAALİYETLER DÖNEM NET K/Z (XVII±XVIII)		-	-	-	-	-	-
XX. NET DÖNEM KARI/ZARARI (XIV+XIX)		9.257.106	135.432	9.392.538	5.009.461	(26.140)	4.983.321

İlişikteki dipnotlar, bu finansal tabloların ayrılmaz bir parçasıdır.

BİEN FİNANS FAKTORİNG A.Ş.**01 OCAK - 31 ARALIK 2022 HESAP DÖNEMİNE AİT****KAR VEYA ZARAR VE DİĞER KAPSAMLI GELİR TABLOSU**

Tutarlar aksi belirtilmedikçe Türk Lirası ("TL") olarak ifade edilmiştir.)

ÖZKAYNAKLARDA MUHASEBELEŞTİRİLEN GELİR GİDER KALEMLERİ			Bağımsız Denetimden Geçmiş Cari Dönem	Bağımsız Denetimden Geçmiş Önceki Dönem
		Dipnot	01.01.2022 31.12.2022	01.01.2021 31.12.2021
I.	DÖNEM KARI/ZARARI		9.392.538	4.983.321
II.	DİĞER KAPSAMLI GELİRLER		(17.970)	(1.770)
2.1	Kar veya Zararda Yeniden Sınıflandırılmayacaklar		(17.970)	(1.770)
2.1.1	Maddi Duran Varlıklar Yeniden Değerleme Artışları/Azalışları		-	-
2.1.2	Maddi Olmayan Duran Varlıklar Yeniden Değerleme Artışları/Azalışları		-	-
2.1.3	Tanımlanmış Fayda Planları Yeniden Ölçüm Kazançları/Kayıpları	20	(22.462)	(2.213)
2.1.4	Diğer Kâr veya Zarar Olarak Yeniden Sınıflandırılmayacak Diğer Kapsamlı Gelir Unsurları		-	-
2.1.5	Kâr veya Zararda Yeniden Sınıflandırılmayacak Diğer Kapsamlı Gelire İlişkin Vergiler	21	4.492	443
2.1.5.1	Dönem Vergi Gideri/Geliri		-	-
2.1.5.2	Ertelenmiş Vergi Gideri/Geliri	21	4.492	443
2.2	Kâr veya Zararda Yeniden Sınıflandırılacaklar		-	-
2.2.1	Yabancı Para Çevirim Farkları		-	-
2.2.2	Satılmaya Hazır Finansal Varlıkların Yeniden Değerleme ve/veya Sınıflandırma Gelirleri/Giderleri		-	-
2.2.3	Nakit Akış Riskinden Korunma Gelirleri/Giderleri		-	-
2.2.4	Yurtdışındaki İşletmeye İlişkin Yatırım Riskinden Korunma Gelirleri/Giderleri		-	-
2.2.5	Diğer Kâr veya Zarar Olarak Yeniden Sınıflandırılacak Diğer Kapsamlı Gelir Unsurları		-	-
2.2.6	Kâr veya Zararda Yeniden Sınıflandırılacak Diğer Kapsamlı Gelire İlişkin Vergiler		-	-
2.2.6.1	Dönem Vergi Gideri/Geliri		-	-
2.2.6.2	Ertelenmiş Vergi Gideri/Geliri		-	-
III.	TOPLAM KAPSAMLI GELİR (I+II)		9.374.568	4.981.551

İlişikteki açıklayıcı notlar bu tabloların tamamlayıcısıdır.

BİEN FİNANS FAKTORİNG A.Ş.

01 OCAK - 31 ARALIK 2022 HESAP DÖNEMİNE AİT

ÖZKAYNAKLAR DEĞİŞİM TABLOSU

(Tutarlar aksi belirtilmedikçe Türk Lirası (“TL”) olarak ifade edilmiştir.)

ÖZKAYNAK KALEMLERİNDEKİ DEĞİŞİKLİKLER					Kâr veya Zararda Yeniden Sınıflandırılmayacak Birikmiş Diğer Kapsamlı Gelirler ve Giderler			Kâr veya Zararda Yeniden Sınıflandırılacak Birikmiş Diğer Kapsamlı Gelirler ve Giderler								
	Ödenmiş Sermaye	Hisse Senedi İhraç Primleri	Hisse Senedi İptal Kârları	Diğer Sermaye Yedekleri	1	2	3	4	5	6	Kar Yedekleri	Yasal Yedekler	Olağanüstü Yedekler	Geçmiş Dönem Kârı / (Zararı)	Dönem Net Kar veya Zararı	Toplam Özkaynak
Cari Dönem 31.12.2022																
I. Önceki Dönem Sonu Bakiyesi	50.000.000	-	-	-	-	-	(1.770)	-	-	-	58.382	-	-	1.137.986	4.983.321	56.177.919
II. TMS 8 Uyarınca Yapılan Düzeltmeler	-	-	-	-	-	-	-	-	-	-	-	-	-	-	-	-
2.1 Hataların Düzeltilmesinin Etkisi	-	-	-	-	-	-	-	-	-	-	-	-	-	-	-	-
2.2 Muhasebe Politikasında Yapılan Değişikliklerin Etkisi	-	-	-	-	-	-	-	-	-	-	-	-	-	-	-	-
III. Yeni Bakiye (I+II)	50.000.000	-	-	-	-	-	(1.770)	-	-	-	58.382	-	-	1.137.986	4.983.321	56.177.919
IV. Toplam Kapsamlı Gelir	-	-	-	-	-	-	(17.970)	-	-	-	-	-	-	-	-	(17.970)
V. Nakden Gerçekleştirilen Sermaye Artırımı	45.000.000	-	-	-	-	-	-	-	-	-	-	-	-	-	-	45.000.000
VI. İç Kaynaklardan Gerçekleştirilen Sermaye Artırımı	5.000.000	-	-	-	-	-	-	-	-	-	-	-	-	-	-	-
VII. Ödenmiş Sermaye Enflasyon Düzeltme Farkı	-	-	-	-	-	-	-	-	-	-	-	-	(1.109.251)	(3.890.749)	-	
VIII. Hisse Senedine Dönüştürülebilir Tahviller	-	-	-	-	-	-	-	-	-	-	-	-	-	-	-	-
IX. Sermaye Benzeri Krediler	-	-	-	-	-	-	-	-	-	-	-	-	-	-	-	-
X. Diğer Değişiklikler Nedemiyle Artış /Azalış	-	-	-	-	-	-	-	-	-	-	-	-	-	-	-	-
XI. Dönem Net Kârı veya Zararı	-	-	-	-	-	-	-	-	-	-	-	-	-	-	9.392.538	9.392.538
XII. Kâr Dağıtımı	-	-	-	-	-	-	-	-	-	-	(58.382)	307.548	843.407	-	(1.092.572)	-
12.1 Dağıtılan Temettü	-	-	-	-	-	-	-	-	-	-	-	-	-	-	-	-
12.2 Yedeklere Aktarılan Tutarlar	-	-	-	-	-	-	-	-	-	-	(58.382)	307.548	843.407	-	(1.092.572)	-
12.3 Diğer	-	-	-	-	-	-	-	-	-	-	-	-	-	-	-	-
Dönem Sonu Bakiyesi (III+IV+.....+XI+XII)	100.000.000	-	-	-	-	-	(19.740)	-	-	-	-	307.548	843.407	28.735	9.392.538	110.552.488
Önceki Dönem 31.12.2021																
I. Önceki Dönem Sonu Bakiyesi	50.000.000	-	-	-	-	-	-	-	-	-	-	-	-	-	1.196.369	51.196.369
II. TMS 8 Uyarınca Yapılan Düzeltmeler	-	-	-	-	-	-	-	-	-	-	-	-	-	-	-	-
2.1 Hataların Düzeltilmesinin Etkisi	-	-	-	-	-	-	-	-	-	-	-	-	-	-	-	-
2.2 Muhasebe Politikasında Yapılan Değişikliklerin Etkisi	-	-	-	-	-	-	-	-	-	-	-	-	-	-	-	-
III. Yeni Bakiye (I+II)	50.000.000	-	-	-	-	-	-	-	-	-	-	-	-	-	1.196.369	51.196.369
IV. Toplam Kapsamlı Gelir	-	-	-	-	-	-	(1.770)	-	-	-	-	-	-	-	-	(1.770)
V. Nakden Gerçekleştirilen Sermaye Artırımı	-	-	-	-	-	-	-	-	-	-	-	-	-	-	-	-
VI. İç Kaynaklardan Gerçekleştirilen Sermaye Artırımı	-	-	-	-	-	-	-	-	-	-	-	-	-	-	-	-
VII. Ödenmiş Sermaye Enflasyon Düzeltme Farkı	-	-	-	-	-	-	-	-	-	-	-	-	-	-	-	-
VIII. Hisse Senedine Dönüştürülebilir Tahviller	-	-	-	-	-	-	-	-	-	-	-	-	-	-	-	-
IX. Sermaye Benzeri Krediler	-	-	-	-	-	-	-	-	-	-	-	-	-	-	-	-
X. Diğer Değişiklikler Nedemiyle Artış /Azalış	-	-	-	-	-	-	-	-	-	-	-	-	-	-	-	-
XI. Dönem Net Kârı veya Zararı	-	-	-	-	-	-	-	-	-	-	-	-	-	-	4.983.321	4.983.321
XII. Kâr Dağıtımı	-	-	-	-	-	-	-	-	-	-	58.382	-	1.137.986	-	(1.196.369)	-
12.1 Dağıtılan Temettü	-	-	-	-	-	-	-	-	-	-	-	-	-	-	-	-
12.2 Yedeklere Aktarılan Tutarlar	-	-	-	-	-	-	-	-	-	-	58.382	-	1.137.986	-	(1.196.369)	-
12.3 Diğer	-	-	-	-	-	-	-	-	-	-	-	-	-	-	-	-
Dönem Sonu Bakiyesi (III+IV+.....+XI+XII)	50.000.000	-	-	-	-	-	(1.770)	-	-	-	58.382	-	1.137.986	4.983.321	56.177.919	

İlişikteki dipnotlar, bu finansal tabloların ayrılmaz bir parçasıdır.

BİEN FİNANS FAKTORİNG A.Ş.**01 OCAK -31 ARALIK 2022 HESAP DÖNEMİNE AİT****NAKİT AKIŞ TABLOSU**

(Tutarlar aksi belirtilmedikçe Türk Lirası ("TL") olarak ifade edilmiştir.)

	Dipnot	Bağımsız Denetimden Geçmiş Cari Dönem 31.12.2022	Bağımsız Denetimden Geçmiş Önceki Dönem 31.12.2021
A. ESAS FAALİYETLERDEN KAYNAKLANAN NAKİT AKIŞLARI			
1.1 Esas Faaliyet Konusu Aktif ve Pasiflerdeki Değişim Öncesi Faaliyet Kârı		12.418.601	6.637.262
1.1.1 Alınan Faizler/Alınan Kar Payları/Kiralama Gelirleri		20.568.527	4.108.990
1.1.2 Ödenen Faizler/Ödenen Kar Payları/Kiralama Giderleri		(4.449.087)	(58.567)
1.1.3 Kiralama Giderleri		(233.385)	(105.687)
1.1.4 Alınan Temettüleri		-	-
1.1.5 Alınan Ücret ve Komisyonlar		1.821.504	166.186
1.1.6 Elde Edilen Diğer Kazançlar		3.596.683	6.385.652
1.1.7 Zarar Olarak Muhasebeleştirilen Takipteki Alacaklardan Tahsilatlar		(1.900.000)	-
1.1.8 Personele ve Hizmet Tedarik Edenlere Yapılan Nakit Ödemeler		(4.052.923)	(1.623.029)
1.1.9 Ödenen Vergiler		(618.860)	(1.018.029)
1.1.10 Diğer (Genel İşletme Giderleri)		(2.313.858)	(1.218.254)
1.2 Esas Faaliyet Konusu Aktif ve Pasiflerdeki Değişim		(22.150.083)	(51.429.532)
1.2.1 Faktoring Alacaklarındaki Net (Artış) Azalış		(78.514.832)	(26.910.828)
1.2.2 Finansman Kredilerindeki Net (Artış) Azalış		-	-
1.2.3 Kiralama İşlemlerinden Alacaklarda Net (Artış) Azalış		-	-
1.2.4 Diğer Aktiflerde Net (Artış) Azalış		(715.083)	(23.441.065)
1.2.5 Faktoring Borçlarındaki Net Artış (Azalış)		413.728	-
1.2.6 Kiralama İşlemlerinden Borçlarda Net Artış (Azalış)		1.885.660	-
1.2.7 Alınan Kredilerdeki Net Artış (Azalış)		56.899.096	-
1.2.8 Vadesi Gelmiş Borçlarda Net Artış (Azalış)		-	-
1.2.9 Diğer Borçlarda Net Artış (Azalış)		(2.118.652)	(1.077.639)
I. Esas Faaliyetlerinden Kaynaklanan Net Nakit Akışı		(9.731.482)	(44.792.270)
B. YATIRIM FAALİYETLERİNDEN KAYNAKLANAN NAKİT AKIŞLARI			
2.1 İktisap Edilen Bağlı Ortaklık ve İştirakler ve İş Ortaklıkları		(75.000.000)	-
2.2 Elden Çıkarılan Bağlı Ortaklık ve İştirakler ve İş Ortaklıkları		-	-
2.3 Satın Alınan Menkuller ve Gayrimenkuller		(2.152.480)	(2.714.052)
2.4 Elden Çıkarılan Menkul ve Gayrimenkuller		-	-
2.5 Elde Edilen Gerçeğe Uygun Değer Farkı Diğer Kapsamlı Gelire Yansıtılan Finansal Varlıklar		-	-
2.6 Elden Çıkarılan Gerçeğe Uygun Değer Farkı Diğer Kapsamlı Gelire Yansıtılan Finansal Varlıklar		-	-
2.7 Satın Alınan İtfa Edilmiş Maliyetiyle Ölçülen Finansal Varlıklar		-	-
2.8 Satılan İtfa Edilmiş Maliyetiyle Ölçülen Finansal Varlıklar		-	-
2.9 Diğer		-	-
II. Yatırım Faaliyetlerinden Kaynaklanan Net Nakit Akışı		(77.152.480)	(2.714.052)
C. FİNANSMAN FAALİYETLERİNDEN KAYNAKLANAN NAKİT AKIŞLARI			
3.1 Krediler ve İhraç Edilen Menkul Değerlerden Sağlanan Nakit		-	-
3.2 Krediler ve İhraç Edilen Menkul Değerlerden Kaynaklanan Nakit Çıkışı		-	-
3.3 İhraç Edilen Sermaye Araçları		38.576.582	-
3.4 Temettü Ödemeleri		-	-
3.5 Sermaye Artışı		45.000.000	-
3.6 Diğer		-	-
III. Finansman Faaliyetlerinden Sağlanan Net Nakit		83.576.582	-
IV. Döviz Kurundaki Değişimin Nakit ve Nakde Eşdeğer Varlıklar Üzerindeki Etkisi		-	-
V. Nakit ve Nakde Eşdeğer Varlıklardaki Net Artış		(3.307.379)	(47.506.322)
VI. Dönem Başındaki Nakit ve Nakde Eşdeğer Varlıklar		3.649.364	51.155.687
VII. Dönem Sonundaki Nakit ve Nakde Eşdeğer Varlıklar		341.985	3.649.364

İlişikteki dipnotlar, bu finansal tabloların ayrılmaz bir parçasıdır.

BİEN FİNANS FAKTORİNG A.Ş.
31 ARALIK 2022 TARİHİNDE SONA EREN HESAP DÖNEMİNE AİT
KAR DAĞITIM TABLOSU

(Tutarlar aksi belirtilmedikçe Türk Lirası (“TL”) olarak ifade edilmiştir.)

	Bağımsız Denetimden Geçmiş Cari Dönem 31.12.2022	Bağımsız Denetimden Geçmiş Önceki Dönem 31.12.2021
I. DÖNEM KÂRININ DAĞITIMI		
1.1 DÖNEM KÂRI	12.418.601	6.637.262
1.2 ÖDENECEK VERGİ VE YASAL YÜKÜMLÜLÜKLER (-)	(2.937.935)	(1.590.002)
1.2.1 Kurumlar Vergisi (Gelir Vergisi)	(2.937.935)	(1.590.002)
1.2.2 Gelir Vergisi Kesintisi	-	-
1.2.3 Diğer Vergi ve Yasal Yükümlülükler	-	-
A. NET DÖNEM KÂRI (1.1-1.2)	9.480.666	5.047.260
1.3 GEÇMİŞ DÖNEMLER ZARARI (-)	-	-
1.4 BİRİNCİ TERTİP YASAL YEDEK AKÇE (-)	620.930	331.863
1.5 KURULUŞTA BIRAKILMASI VE TASARRUFU ZORUNLU YASAL FONLAR (-)	-	-
B. DAĞITILABİLİR NET DÖNEM KÂRI [(A)-(1.3+1.4+1.5)]	8.859.736	4.715.397
1.6 ORTAKLARA BİRİNCİ TEMETTÜ (-)	-	-
1.6.1 Hisse Senedi Sahiplerine	-	-
1.6.2 İmtiyazlı Hisse Senedi Sahiplerine	-	-
1.6.3 Katılma İntifa Senetlerine	-	-
1.6.4 Kâra İştirakli Tahvillere	-	-
1.6.5 Kâr ve Zarar Ortaklığı Belgesi Sahiplerine	-	-
1.7 PERSONELE TEMETTÜ (-)	-	-
1.8 YÖNETİM KURULUNA TEMETTÜ (-)	-	-
1.9 ORTAKLARA İKİNCİ TEMETTÜ (-)	-	-
1.9.1 Hisse Senedi Sahiplerine	-	-
1.9.2 İmtiyazlı Hisse Senedi Sahiplerine	-	-
1.9.3 Katılma İntifa Senetlerine	-	-
1.9.4 Kâra İştirakli Tahvillere	-	-
1.9.5 Kâr ve Zarar Ortaklığı Belgesi Sahiplerine	-	-
1.10 İKİNCİ TERTİP YASAL YEDEK AKÇE (-)	-	-
1.11 STATÜ YEDEKLERİ (-)	-	-
1.12 OLAĞANÜSTÜ YEDEKLER	-	-
1.13 DİĞER YEDEKLER	-	-
1.14 ÖZEL FONLAR	-	-
II. YEDEKLERDEN DAĞITIM		
2.1 DAĞITILAN YEDEKLER	-	-
2.2 İKİNCİ TERTİP YASAL YEDEKLER (-)	-	-
2.3 ORTAKLARA PAY (-)	-	-
2.3.1 Hisse Senedi Sahiplerine	-	-
2.3.2 İmtiyazlı Hisse Senedi Sahiplerine	-	-
2.3.3 Katılma İntifa Senetlerine	-	-
2.3.4 Kâra İştirakli Tahvillere	-	-
2.3.5 Kâr ve Zarar Ortaklığı Belgesi Sahiplerine	-	-
2.4 PERSONELE PAY (-)	-	-
2.5 YÖNETİM KURULUNA PAY (-)	-	-
III. HİSSE BAŞINA KÂR		
3.1 HİSSE SENEDİ SAHİPLERİNE	-	-
3.2 HİSSE SENEDİ SAHİPLERİNE (%)	-	-
3.3 İMTİYAZLI HİSSE SENEDİ SAHİPLERİNE	-	-
3.4 İMTİYAZLI HİSSE SENEDİ SAHİPLERİNE (%)	-	-
IV. HİSSE BAŞINA TEMETTÜ		
4.1 HİSSE SENEDİ SAHİPLERİNE	-	-
4.2 HİSSE SENEDİ SAHİPLERİNE (%)	-	-
4.3 İMTİYAZLI HİSSE SENEDİ SAHİPLERİNE	-	-
4.4 İMTİYAZLI HİSSE SENEDİ SAHİPLERİNE (%)	-	-

(*) Cari döneme ait karın dağıtım hakkında Şirket'in yetkili organı Genel Kurul'dur. Bu finansal tabloların düzenlendiği tarih itibarıyla Şirket'in yıllık Olağan Genel Kurul toplantısı henüz yapılmamıştır.

(**) Bankacılık Düzenleme ve Denetleme Kurumu tarafından ertelenmiş vergi varlıklarına ilişkin gelir tutarlarının nakit ya da iç kaynak olarak nitelendirilemeyeceği ve dolayısıyla dönem karının bahse konu varlıklardan kaynaklanan kısmının kar dağıtımına ve sermaye artırımına konu edilmemesi gerektiği mütalaa edilmiştir. 31 Aralık 2022 tarihi itibarıyla Şirket'in ertelenmiş vergi varlıklarından kaynaklanan 88.128 TL ertelenmiş vergi gideri bulunmaktadır (31 Aralık 2021: 63.939 TL ertelenmiş vergi gideri).

İlişikteki dipnotlar, bu finansal tabloların ayrılmaz bir parçasıdır.

BIEN FİNANS FAKTORİNG A.Ş.
31 ARALIK 2022 TARİHİNDE SONA EREN HESAP DÖNEMİNE AİT
FİNANSAL TABLOLARA İLİŞKİN DİPNOTLAR

(Para Birimi - Aksi belirtilmedikçe Türk Lirası ("TL") olarak ifade edilmiştir.)

1. ŞİRKET'İN ORGANİZASYONU VE FAALİYET KONUSU

Bien Finans Faktoring A.Ş. ("Şirket"), 8 Eylül 2020 tarihinde Bien Faktoring A.Ş. ünvanıyla Türkiye'de kurulmuş olup, 2021 yılının Ocak ayında faaliyete geçmiştir. Şirket'in faaliyet konusu yurt içi ve yurt dışı faktoring işlemleridir. Şirket, 25 Mart 2021 tescil tarihli unvan değişikliği ile Bien Finans Faktoring A.Ş. ünvanını almıştır.

Şirket'in 31.12.2022 ve 31.12.2021 tarihleri itibarıyla ortaklık yapısı:

Ortaklar	Pay tutarı	31.12.2022	Pay tutarı	31.12.2021
		Pay Oranı (%)		Pay Oranı (%)
Q Yatırım Holding A.Ş.	33.000.000	33%	-	-
Ali ERCAN	67.000.000	67%	500.000	1%
Bien Yapı Ürünleri San. Turizm ve Tic. A.Ş.	-	-	48.000.000	96%
Bien Trading Dış Tic. A.Ş.	-	-	500.000	1%
Bien Banyo Ürünleri San. ve Tic. A.Ş.	-	-	500.000	1%
Nurullah ERCAN	-	-	500.000	1%
Toplam Sermaye	100.000.000		50.000.000	

23 Aralık 2022 tarihli genel kurulu kararıyla Şirket'in sermayesi 50.000.000 TL'den 100.000.000 TL'ye çıkartılmıştır. Sermaye artırımı kararı 26 Aralık 2022 tarihinde tescil edilmiş, 26 Aralık 2022 tarih, 10733 sayılı Türkiye Ticaret Sicili Gazetesi'nde yayımlanmıştır.

Şirket, BDDK'nın 21 Ocak 2022 tarih 10055 sayılı izin kararı ile 02 Şubat 2022 tarihinde 2 nolu yönetim kurulu kararıyla hisse devri kararı alınmıştır. Söz konusu karara göre; Bien Yapı Ürünleri San. Tur. ve Tic. A.Ş. sahip olduğu 48.000.000 adet hissenin 30.000.000 adedini Q Yatırım Holding A.Ş.'ye, 18.000.000 adet hissesini de Ali ERCAN'a devretmiştir. 500.000 adet hisseye sahip Bien Trading Dış Tic. A.Ş., 500.000 adet hisseye sahip Bien Banyo Ürünleri San. ve Tic. A.Ş. ve 500.000 adet hisseye sahip Nurullah ERCAN hisselerinin tamamını Ali ERCAN'a devretmiştir.

31 Aralık 2022 tarihi itibarıyla ortalama çalışan sayısı 11'dir (31 Aralık 2021: 8).

Şirket'in kayıtlı olduğu adresi aşağıdaki gibidir:

29 Eylül 2022 tescil tarihi itibarıyla Akdeniz Mah. Halit Ziya Bulvarı Kayhan İşhanı Blok No:42 İç Kapı No:31 Konak/İzmir (Öncesi: Pelitözü Mah. Ayazma Sk. Bien Yapı Sit. No:52 Merkez/Bilecik)

Finansal tabloların onaylanması

31 Aralık 2022 tarihi ve bu tarihte sona eren ara hesap dönemi itibarıyla hazırlanan finansal tablolar, Yönetim Kurulu tarafından 01 Mart 2023 tarihinde onaylanmıştır. Genel Kurul ve diğer yetkili mercilerin onaylanan bu finansal tabloları değiştirme yetkisine sahiptir.

2. FİNANSAL TABLOLARIN SUNUMUNA İLİŞKİN ESASLAR

2.01 Uygulanan Muhasebe Standartları

Şirket, finansal tablolarını, 24 Aralık 2013 tarih ve 28861 sayılı Resmi Gazete'de yayımlanan Finansal Kiralama, Faktoring, Finansman ve Tasarruf Finansman Şirketlerinin Muhasebe Uygulamaları ile Finansal Tabloları Hakkında Yönetmelik Yönetmelik ve Finansal Kiralama, Faktoring, Finansman ve Tasarruf Finansman Şirketlerince Uygulanacak Tekdüzen Hesap Planı ve İzahnamesi Hakkında Tebliğ ile Bankacılık Düzenleme ve Denetleme Kurumu ("BDDK") tarafından yayımlanan yönetmelik, tebliğ, genelge ve yapılan açıklamalar; ve bunlar ile düzenlenmeyen konularda Kamu Gözetim Kurumu ("KGK") tarafından yayımlanan Türkiye Muhasebe Standardı 34, "Ara Dönem Finansal Raporlama Standardı" ("TMS 34") hükümlerini içeren "BDDK Muhasebe ve Finansal Raporlama Mevzuatı"na uygun olarak hazırlamıştır.

BIEN FİNANS FAKTORİNG A.Ş.
31 ARALIK 2022 TARİHİNDE SONA EREN HESAP DÖNEMİNE AİT
FİNANSAL TABLOLARA İLİŞKİN DİPNOTLAR

(Para Birimi - Aksi belirtilmedikçe Türk Lirası (“TL”) olarak ifade edilmiştir.)

Finansal tablolar, finansal araçların gerçeğe uygun değeriyle değerlendirilmesi haricinde, tarihi maliyet esasına göre hazırlanmaktadır.

Finansal tabloların hazırlanması, bilanço tarihi itibarıyla raporlanan aktif ve pasiflerin ya da açıklanan koşullu varlık ve yükümlülüklerin tutarlarını ve ilgili dönem içerisinde olduğu raporlanan gelir ve giderlerin tutarlarını etkileyen tahmin ve varsayımların yapılmasını gerektirir. Bu tahminler yönetimin en iyi kanaat ve bilgilerine dayanmakla birlikte, gerçek sonuçlar bu tahminlerden farklılık gösterebilir.

2.02 Sunuma İlişkin Temel Esaslar

2.02.01 Geçerli ve Raporlama Para Birimi

Şirket’in geçerli para birimi ve raporlama para birimi TL’dir.

2.02.02 Yüksek Enflasyon Dönemlerinde Finansal Tabloların Düzeltilmesi

Finansal tablolar, 31 Aralık 2004 tarihine kadar “Yüksek Enflasyonlu Ekonomilerde Finansal Raporlamaya İlişkin Türkiye Muhasebe Standardı”na (“TMS 29”) göre enflasyon düzeltmesine tabi tutulmuştur. BDDK tarafından yayımlanan 28 Nisan 2005 tarihli Genelge ile bankacılık sisteminde uygulanmakta olan enflasyon muhasebesi uygulamasına son verilmesine karar verildiği duyurulmuş ve finansal tabloların hazırlanmasında 1 Ocak 2005 tarihinden itibaren enflasyon muhasebesi uygulamasına son verilmiştir.

Kamu Gözetimi Kurumu, 20 Ocak 2022 tarihinde, Türkiye Finansal Raporlama Standartları, Büyük ve Orta Boy İşletmeler için Finansal Raporlama Standardı Kapsamında Yüksek Enflasyonlu Ekonomilerde Finansal Raporlamanın Uygulanması ile ilgili açıklamada bulunmuştur. Buna göre, TFRS’yi uygulayan işletmelerin 2021 yılına ait finansal tablolarında TMS 29 Yüksek Enflasyonlu Ekonomilerde Finansal Raporlama kapsamında herhangi bir düzeltme yapmalarına gerek bulunmadığı belirtilmiştir. Kamu Gözetimi Kurumu 2022 dönemi için enflasyon muhasebesi uygulanmasına ilişkin karar almadığından finansal tablolarda enflasyon muhasebesi uygulanmamıştır.

2.02.03 Netleştirme/Mahsup

Finansal varlık ve yükümlülükler, gerekli kanuni hakkın bulunması, söz konusu varlık ve yükümlülükleri net olarak değerlendirmeye niyet olması veya varlıkların elde edilmesi ile yükümlülüklerin yerine getirilmesinin birbirini takip ettiği durumlarda net olarak gösterilirler.

2.02.04 İşletmenin Sürekliliği

Şirket, finansal tablolarını işletmenin sürekliliği ilkesine göre hazırlamıştır.

2.02.05 Karşılaştırmalı Bilgiler ve Önceki Dönem Finansal Tabloların Yeniden Düzenlenmesi

Şirket’in cari dönem finansal tabloları, önceki dönemle karşılaştırmalı olarak hazırlanmaktadır. Cari dönem finansal tabloların sunumu ile uygunluk sağlanması açısından karşılaştırmalı bilgiler gerekli görüldüğünde yeniden sınıflandırılır ve önemli farklılıklar açıklanır.

2.02.06 Muhasebe Politikalarındaki Değişiklikler

Muhasebe politikalarında yapılan önemli değişiklikler geriye dönük olarak uygulanmakta ve önceki dönem finansal tabloları yeniden düzenlenmektedir. Şirket’in cari dönem içerisinde önemli bir muhasebe politikası değişikliği bulunmamaktadır.

2.02.07 Muhasebe Tahminlerindeki Değişiklikler ve Hatalar

Muhasebe tahminlerindeki değişiklikler, yalnızca bir döneme ilişkin ise, değişikliğin yapıldığı cari dönemde, gelecek dönemlere ilişkin ise, hem değişikliğin yapıldığı dönemde hem de gelecek dönemlerde, ileriye yönelik

BIEN FİNANS FAKTORİNG A.Ş. **31 ARALIK 2022 TARİHİNDE SONA EREN HESAP DÖNEMİNE AİT** **FİNANSAL TABLOLARA İLİŞKİN DİPNOTLAR**

(Para Birimi - Aksi belirtilmedikçe Türk Lirası (“TL”) olarak ifade edilmiştir.)

olarak uygulanır. Şirket’in cari dönem içerisinde muhasebe tahminlerinde önemli bir değişiklik olmamıştır. Tespit edilen önemli muhasebe hataları geriye dönük olarak uygulanır ve önceki dönem finansal tabloları yeniden düzenlenir.

2.03 Standartlarda Değişiklikler ve Yorumlar

Yeni ve düzeltilmiş standartlar ve yorumlar

31 Aralık 2022 tarihi itibarıyla sona eren hesap dönemine ait finansal tabloların hazırlanmasında esas alınan muhasebe politikaları aşağıda özetlenen 1 Ocak 2022 tarihi itibarıyla geçerli yeni ve değiştirilmiş Türkiye Muhasebe Standartları (“TMS”)/IFRS ve TMS/IFRS yorumları dışında önceki yılda kullanılanlar ile tutarlı olarak uygulanmıştır. Bu standartların ve yorumların Şirket’in/Grup’un mali durumu ve performansı üzerindeki etkileri ilgili paragraflarda açıklanmıştır.

31 Aralık 2022 tarihi itibarıyla yürürlükte olan yeni standartlar ile mevcut önceki standartlara getirilen değişiklikler ve yorumlar:

Gösterge Faiz Oranı Reformu – 2. Aşama - IFRS 9, TMS 39, IFRS 7, IFRS 4 ve IFRS 16’da Yapılan Değişiklikler

Aralık 2020’de KGG, gösterge faiz oranının (IBOR) alternatif referans faiz oranı ile değiştirilmesinin Finansal raporlamaya olan etkilerini gidermek adına geçici muafiyetleri ortaya koyan Gösterge Faiz Oranı Reformu – Faz 2- IFRS 9, TMS 39, IFRS 7, IFRS 4 ve IFRS 16 Değişikliklerini yayınlamıştır. İşletmeler bu değişiklikleri 1 Ocak 2021’de veya sonrasında başlayan yıllık hesap dönemlerinde uygulayacaktır. Erken uygulamaya izin verilmektedir.

Değişiklikler aşağıdaki konuları kapsamaktadır;

IBOR reformunun bir sonucu olarak sözleşmeye dayalı nakit akışlarını belirleme esasındaki değişiklikler için kolaylaştırıcı uygulama

Değişiklikler, sözleşmeye bağlı değişikliklerin veya reformun doğrudan gerektirdiği nakit akışlarındaki değişikliklerin, piyasa faiz oranındaki bir harekete eşdeğer değişken faiz oranındaki değişiklikler olarak değerlendirilmesi için kolaylaştırıcı bir uygulama içerir. Bu kolaylaştırıcı uygulama kapsamında finansal araçlar için geçerli olan faiz oranlarının, faiz oranı reformu sonucunda değişmesi halinde söz konusu durumun bir finansal tablo dışı bırakma ya da sözleşme değişikliği olarak kabul edilmemesi; bunun yerine nakit akışlarının finansal aracın orijinal faiz oranları kullanılarak belirlenmeye devam edilmesi öngörülmektedir.

Kolaylaştırıcı uygulama, IFRS 9 Finansal Araçlar (ve bu nedenle TMS 39 Finansal Araçlar: Sınıflandırma ve Ölçme) standardından muafiyet sağlayarak IFRS 4 Sigorta Sözleşmeleri Standardını uygulayan şirketler ve IBOR Reformu kaynaklı kiralama değişiklikleri için IFRS 16 Kiralamalar standardı uygulaması için zorunludur.

Riskten korunma Muhasebesi ilişkisinin sonlandırılmasına ilişkin imtiyazlar

- Değişiklikler, IBOR reformu nedeniyle gerekli duyulan riskten korunma muhasebesi kurgusu ve dokümantasyonundaki revizyonların, riskten korunma ilişkisini sonlandırılmadan yapılmasına izin vermektedir.
- Nakit akış riskinden korunma fonundaki birikmiş tutarın alternatif referans faiz oranına dayandığı varsayılr.
- Şirketler, alternatif faiz oranı geçiş sürecinde, TMS 39 uyarınca geriye dönük etkinlik testlerinin değerlendirmesini yaparken, her bir riskten korunma ilişkisi nezdinde birikmiş gerçeğe uygun değer değişimlerini sıfırlama yoluna gidebilir.
- Değişiklikler, gruplama yaklaşımına konu olarak belirlenmiş kalemlerin (örneğin makro riskten korunma stratejisinin parçası olanlar) IBOR reformunun gerektirdiği revizeler nedeniyle değiştirilmesine ilişkin muafiyet sağlamaktadır. İlgili muafiyet, riskten korunma stratejisinin korunmasına ve sonlandırılmadan devam etmesine olanak sağlamaktadır.
- Alternatif referans faiz oranı geçişinde, riskten korunma ilişkisi birden fazla revize edilebilir. IBOR reformu kaynaklı riskten korunma ilişkisinde yapılan tüm revizeler için faz 2 muafiyetleri uygulanır.

BIEN FİNANS FAKTORİNG A.Ş.

31 ARALIK 2022 TARİHİNDE SONA EREN HESAP DÖNEMİNE AİT FİNANSAL TABLOLARA İLİŞKİN DİPNOTLAR

(Para Birimi - Aksi belirtilmedikçe Türk Lirası ("TL") olarak ifade edilmiştir.)

Risk bileşenlerinin ayrı olarak tanımlanması

Değişiklikler, şirketlere, riskten korunma ilişkisinde alternatif referans faiz oranının bir risk bileşeni olarak belirlendiği durumlarda, risk bileşenlerinin ayrı olarak tanımlanması gerekliliği kriterini sağlayacağına dair geçici muafiyet getirmektedir.

İlave Açıklamalar

Değişiklikler TFRS 7 Finansal Araçlara İlişkin Açıklamalar standardı kapsamında; işletmenin alternatif referans faiz oranlarına geçiş süreci ve geçişten kaynaklanan riskleri nasıl yönettiği, henüz geçiş gerçekleşme de IBOR geçişinden etkilenecek finansal araçlar hakkında nicel bilgiler ve IBOR reformu risk yönetimi stratejisinde herhangi bir değişikliğe yol açmış ise, bu değişikliğin açıklanması gibi ek dipnot yükümlülükleri gerektirmektedir.

Söz konusu değişikliğin Şirket'in finansal durumu veya performansı üzerinde önemli bir etkisi olmamıştır.

TFRS 4 (Değişiklikler) TFRS 9'un Uygulanmasına İlişkin Geçici Muafiyet Süresinin Uzatılması

TFRS 17'nin yürürlük tarihinin 1 Ocak 2023'e ertelenmesiyle sigortacılara sağlanan TFRS 9'un uygulanmasına ilişkin geçici muafiyet süresinin sona erme tarihi de 1 Ocak 2023 olarak revize edilmiştir.

31 Aralık 2022 tarihi itibarıyla yayımlanmış ancak henüz yürürlüğe girmemiş olan standartlar ve değişiklikler:

Finansal tabloların onaylanma tarihi itibarıyla yayımlanmış fakat cari raporlama dönemi için henüz yürürlüğe girmemiş ve Şirket tarafından erken uygulanmaya başlanmamış yeni standartlar, yorumlar ve değişiklikler aşağıdaki gibidir. Şirket'in aksi belirtilmedikçe yeni standart ve yorumların yürürlüğe girmesinden sonra finansal tablolarını ve dipnotlarını etkileyecek gerekli değişiklikleri yapacaktır.

TFRS 17 – Yeni Sigorta Sözleşmeleri Standardı

KGK Şubat 2019'da, sigorta sözleşmeleri için muhasebeleştirme ve ölçüm, sunum ve açıklamayı kapsayan kapsamlı yeni bir muhasebe standardı olan TFRS 17'yi yayımlamıştır. TFRS 17 hem sigorta sözleşmelerinden doğan yükümlülüklerin güncel bilanço değerleri ile ölçümünü hem de karın hizmetlerin sağlandığı dönem boyunca muhasebeleştirmesini sağlayan bir model getirmektedir. Gelecekteki nakit akış tahminlerinde ve risk düzeltmesinde meydana gelen bazı değişiklikler de hizmetlerin sağlandığı dönem boyunca muhasebeleştirilmektedir. İşletmeler, iskonto oranlarındaki değişikliklerin etkilerini kar veya zarar ya da diğer kapsamlı gelirden muhasebeleştirmeyi tercih edebilirler. Standart, katılım özelliklerine sahip sigorta sözleşmelerinin ölçüm ve sunumu için özel yönlendirme içermektedir. TFRS 17, 1 Ocak 2023 veya sonrasında başlayan yıllık hesap dönemlerinde yürürlüğe girecek olup bu tarihte veya öncesinde TFRS 9 Finansal Araçlar ve TFRS 15 Müşteri Sözleşmelerinden Hasılatı uygulayan işletmeler için erken uygulamaya izin verilmektedir.

KGK tarafından Aralık 2021'de yayımlanan değişikliklere göre, TFRS 17 ilk kez uygulandığında sunulan karşılaştırmalı bilgilerde yer alan finansal varlıklar ile sigorta sözleşmesi yükümlülükleri arasındaki muhtemel muhasebe uyumsuzluklarını gidermek amacıyla işletmeler "sınıflandırmanın örtüşürülmesi"ne yönelik geçiş opsiyonuna sahiptir. Şirket'in finansal durumu ve performansı üzerindeki etkileri değerlendirilmektedir.

KGK Şubat 2019'da, sigorta sözleşmeleri için muhasebeleştirme ve ölçüm, sunum ve açıklamayı kapsayan kapsamlı yeni bir muhasebe standardı olan TFRS 17'yi yayımlamıştır. TFRS 17 hem sigorta sözleşmelerinden doğan yükümlülüklerin güncel bilanço değerleri ile ölçümünü hem de karın hizmetlerin sağlandığı dönem boyunca muhasebeleştirmesini sağlayan bir model getirmektedir TFRS 17, 1 Ocak 2023 ve sonrasında başlayan yıllık hesap dönemleri için uygulanacaktır. Erken uygulamaya izin verilmektedir. Şirket'in finansal durumu ve performansı üzerindeki etkileri değerlendirilmektedir.

TMS 1 Değişiklikleri - Yükümlülüklerin kısa ve uzun vade olarak sınıflandırılması

Ocak 2021'de KGK, "TMS 1 Finansal Tabloların Sunumu" standardında değişiklikler yapmıştır. 1 Ocak 2023 tarihinde veya sonrasında başlayan yıllık raporlama dönemlerinde geçerli olmak üzere yapılan bu değişiklikler yükümlülüklerin uzun ve kısa vade sınıflandırılmasına ilişkin kriterlere açıklamalar getirmektedir. Yapılan

BIEN FİNANS FAKTORİNG A.Ş. **31 ARALIK 2022 TARİHİNDE SONA EREN HESAP DÖNEMİNE AİT** **FİNANSAL TABLOLARA İLİŞKİN DİPNOTLAR**

(Para Birimi - Aksi belirtilmedikçe Türk Lirası ("TL") olarak ifade edilmiştir.)

değişiklikler TMS 8 "Muhasebe Politikaları, Muhasebe Tahminlerinde Değişiklikler ve Hatalar" e göre geriye dönük olarak uygulanmalıdır. Erken uygulamaya izin verilmektedir.

Söz konusu değişikliğin Şirket'in finansal durumu ve performansı üzerindeki etkileri değerlendirilmektedir.

TMS 8 Değişiklikleri – Muhasebe Tahminlerinin Tanımı

Ağustos 2021'de KGK, TMS 8'de "muhasebe tahminleri" için yeni bir tanım getiren değişiklikler yayınlamıştır. TMS 8 için yayınlanan değişiklikler, 1 Ocak 2023 tarihinde veya bu tarihten sonra başlayan yıllık hesap dönemleri için geçerlidir. Değişiklikler, muhasebe tahminlerindeki değişiklikler ile muhasebe politikalarındaki değişiklikler ve hataların düzeltilmesi arasındaki ayrıma açıklık getirmektedir. Ayrıca, değiştirilen standart, girdideki bir değişikliğin veya bir ölçüm tekniğindeki değişikliğin muhasebe tahmini üzerindeki etkilerinin, önceki dönem hatalarının düzeltilmesinden kaynaklanmıyorsa, muhasebe tahminlerindeki değişiklikler olduğuna açıklık getirmektedir. Muhasebe tahminindeki değişikliğin önceki tanımı, muhasebe tahminlerindeki değişikliklerin yeni bilgilerden veya yeni gelişmelerden kaynaklanabileceğini belirtmekteydi. Bu nedenle, bu tür değişiklikler hataların düzeltilmesi olarak değerlendirilmemektedir. Tanımın bu yönü KGK tarafından korunmuştur. Değişiklikler yürürlük tarihinde veya sonrasında meydana gelen muhasebe tahmini veya muhasebe politikası değişikliklerine uygulayacak olup erken uygulamaya izin verilmektedir. Genel anlamda, Şirket'in finansal tabloları üzerinde önemli bir etki beklenmemektedir.

TMS 12 Değişiklikleri – Tek bir işlemde kaynaklanan varlık ve yükümlülüklerle ilişkin Ertilenmiş Vergi

Ağustos 2021'de KGK, TMS 12'de ilk muhasebeleştirme istisnasının kapsamını daraltan ve böylece istisnanın eşit vergilendirilebilir ve indirilebilir geçici farklara neden olan işlemlere uygulanmamasını sağlayan değişiklikler yayınlamıştır. TMS 12'ye yapılan değişiklikler 1 Ocak 2023'te veya bu tarihten sonra başlayan yıllık hesap dönemleri için geçerlidir. Değişiklikler, bir yükümlülüğe ilişkin yapılan ödemelerin vergisel açıdan indirilebilir olduğu durumlarda, bu tür indirimlerin, finansal tablolarda muhasebeleştirilen yükümlülüğe (ve faiz giderine) ya da ilgili varlık bileşenine (ve faiz giderine) vergi amacıyla ilişkilendirilebilir olup olmadığının (geçerli vergi kanunu dikkate alındığında) bir muhakeme meselesi olduğuna açıklık getirmektedir. Bu muhakeme, varlık ve yükümlülüğün ilk defa finansal tablolara alınmasında herhangi bir geçici farkın olup olmadığının belirlenmesinde önemlidir. Değişiklikler karşılaştırmalı olarak sunulan en erken dönemin başlangıcında ya da sonrasında gerçekleşen işlemlere uygulanır. Ayrıca, karşılaştırmalı olarak sunulan en erken dönemin başlangıcında, kiralama ile hizmetten çekme, restorasyon ve benzeri yükümlülüklerle ilgili tüm indirilebilir ve vergilendirilebilir geçici farklar için ertelenmiş vergi varlığı (yeterli düzeyde vergiye tabi gelir olması koşuluyla) ve ertelenmiş vergi yükümlülüğü muhasebeleştirilir.

Şirket'in finansal durumu ve performansı üzerindeki etkileri değerlendirilmektedir.

TFRS 16 Değişiklikleri - Satış ve geri kiralama işlemleri

1 Ocak 2024 tarihinde veya bu tarihten sonra başlayan yıllık raporlama dönemlerinde geçerlidir. Bu değişiklikler, işletmenin TFRS 16'daki bir satış ve geri kiralama işlemi işlem tarihinden sonra nasıl muhasebeleştirdiğini açıklayan satış ve geri kiralama hükümlerini içerir. Kira ödemelerinin bir kısmı veya tamamı bir endekse veya orana bağlı olmayan değişken kira ödemelerinden oluşan satış ve geri kiralama işlemlerinin etkilenmesi muhtemeldir.

2.04 Önemli Muhasebe Politikalarının Özeti

Finansal tabloların hazırlanmasında takip edilen değerlendirme ilkeleri ve muhasebe politikaları aşağıda özetlenmiştir.

Nakit ve nakit benzeri değerler

Nakit ve nakit benzeri değerler, eldeki nakit, banka mevduatları ile tutarı belirli, nakde kolayca çevrilebilen kısa vadeli ve yüksek likiditeye sahip ve değerindeki değişim riski önemsiz olan vadesi 3 ay veya daha kısa olan yatırımları içermektedir.

BIEN FİNANS FAKTORİNG A.Ş.
31 ARALIK 2022 TARİHİNDE SONA EREN HESAP DÖNEMİNE AİT
FİNANSAL TABLOLARA İLİŞKİN DİPNOTLAR

(Para Birimi - Aksi belirtilmedikçe Türk Lirası (“TL”) olarak ifade edilmiştir.)

Finansal araçlar

Finansal varlık ve borçlar, Şirket’in bu finansal araçlara hukuki olarak taraf olması durumunda Şirket’in finansal durum tablosunda yer alır.

Finansal varlıklar

Yatırım araçlarının ilgili piyasa tarafından belirlenen süreye uygun olarak teslimatı koşulunu taşıyan bir kontrata bağlı olan finansal varlıkların alımı veya satışı sonucunda ilgili varlıklar, işlem tarihinde kayıtlara alınır veya kayıtlardan çıkarılır. Finansal varlıklar “gerçeğe uygun değer farkı kâr veya zarara yansıtılan finansal varlıklar”, “itfa edilmiş maliyeti ölçülen finansal varlıklar”, “gerçeğe uygun değer farkı diğer kapsamlı gelire yansıtılan finansal varlıklar” ve “krediler” olarak sınıflandırılır. Söz konusu finansal varlıklar, Kamu Gözetimi Muhasebe ve Denetim Standartları Kurumu (KGK) tarafından 19 Aralık 2017 tarihli ve 29953 sayılı Resmi Gazete’de yayımlanan finansal araçların sınıflandırılması ve ölçümü ile alakalı “TFRS 9 Finansal Araçlar” standardının üçüncü bölümünde yer alan “Finansal Tablolara Alma ve Finansal Tablo Dışı Bırakma” hükümlerine göre kayıtlara alınmakta veya çıkarılmaktadır.

Şirket, finansal bir varlığı sadece finansal araca ilişkin sözleşme hükümlerine taraf olduğunda finansal durum tablosuna almaktadır. Finansal bir varlığın ilk kez finansal tablolara alınması sırasında, Şirket yönetimi tarafından belirlenen iş modeli ve finansal varlığın sözleşmeye bağlı nakit akışlarının özellikleri dikkate alınmaktadır.

a. Etkin Faiz Yöntemi

Etkin faiz yöntemi, finansal varlığın itfa edilmiş maliyet ile değerlendirilmesi ve ilgili faiz gelirinin ilişkili olduğu döneme dağıtılması yöntemidir. Etkin faiz oranı, finansal aracın beklenen ömrü boyunca veya uygun olması durumunda daha kısa bir zaman dilimi süresince tahsil edilecek tahmini nakit toplamı, ilgili finansal varlığın tam olarak net bugünkü değerine indirgeyen orandır.

Gerçeğe uygun değer farkı kar veya zarara yansıtılan finansal varlıklar ve satılmaya hazır olarak sınıflandırılan özkaynak araçları dışında sınıflandırılan finansal varlıklar ile ilgili gelirler etkin faiz yöntemi kullanmak suretiyle hesaplanmaktadır.

Gerçeğe uygun değer farkı kar veya zarara yansıtılan finansal varlık olarak sınıflanan ve gerçeğe uygun değerinden kayıtlara alınanlar haricindeki finansal varlıklar, gerçeğe uygun piyasa değeri ile alım işlemiyle doğrudan ilişkilendirilebilen harcamaların toplam tutarı üzerinden muhasebeleştirilir. Yatırım araçlarının ilgili piyasa tarafından belirlenen süreye uygun olarak teslimatı koşulunu taşıyan bir kontrata bağlı olan finansal varlıkların alımı veya satışı sonucunda ilgili varlıklar, işlem tarihinde kayıtlara alınır veya kayıtlardan çıkarılır. Finansal varlıklar “gerçeğe uygun değer farkı kar veya zarara yansıtılan finansal varlıklar”, “itfa edilmiş maliyeti ile ölçülen finansal varlıklar” ve “gerçeğe uygun değer farkı diğer kapsamlı gelire yansıtılan finansal varlıklar” olarak sınıflandırılır. Sınıflandırma, finansal varlıkların niteliğine ve amacına bağlı olarak yapılır ve ilk muhasebeleştirme sırasında belirlenir.

b. Gerçeğe Uygun Değer Farkı Kar veya Zarara Yansıtılan Finansal Varlıklar

Gerçeğe uygun değer farkı gelir tablosuna yansıtılan finansal varlıklar; alım satım amacıyla elde tutulan ve alım satım amaçlı olarak edinilmemekle birlikte ilk muhasebeleştirme esnasında bu kategoride muhasebeleştirilen finansal varlıklardır. Bir finansal varlık kısa vadede elden çıkarılması amacıyla edinildiği zaman veya ilk muhasebeleştirme sırasında daha doğru bir muhasebesel gösterim sağlanacağı kanaatine varıldığı zaman söz konusu kategoride sınıflandırılır. Finansal riske karşı etkili bir koruma aracı olarak belirlenmemiş olan türev ürünleri teşkil eden bahse konu finansal varlıklar da gerçeğe uygun değer farkı kar veya zarara yansıtılan finansal varlıklar olarak sınıflandırılır. Gerçeğe uygun değer farkı kar veya zarara yansıtılan finansal varlıkların, gerçeğe uygun değerleriyle değerlendirilmesi sonucu oluşan kazanç ya da kayıp, kar/zararda muhasebeleştirilir. Kar/zarar içinde muhasebeleştirilen net kazanç ya da kayıplar, söz konusu finansal varlıktan elde edilen faiz ve/veya temettü tutarını da kapsar.

BIEN FİNANS FAKTORİNG A.Ş.
31 ARALIK 2022 TARİHİNDE SONA EREN HESAP DÖNEMİNE AİT
FİNANSAL TABLOLARA İLİŞKİN DİPNOTLAR

(Para Birimi - Aksi belirtilmedikçe Türk Lirası ("TL") olarak ifade edilmiştir.)

c. İtfa edilmiş maliyeti ile ölçülen finansal varlıklar

Şirket'in vadesine kadar elde tutma olanağı ve niyeti olduğu, sabit veya belirlenebilir bir ödeme planına sahip, sabit vadeli borçlanma araçları, vadesine kadar elde tutulacak yatırımlar olarak sınıflandırılır. İtfa edilmiş maliyeti ile ölçülen finansal varlıklar etkin faiz yöntemine göre itfa edilmiş maliyet bedelinden değer düşüklüğü tutarı düşülerek kayıtlara alınır ve ilgili gelirler etkin faiz yöntemi kullanılmak suretiyle hesaplanır.

d. Gerçeğe uygun değer farkı diğer kapsamlı gelire yansıtılan finansal varlıklar

Şirket tarafından elde tutulan ve aktif bir piyasada işlem gören borsaya kote özkaynak araçları ile bazı borçlanma senetleri gerçeğe uygun değer farkı diğer kapsamlı gelire yansıtılan finansal varlıklar olarak sınıflandırılır ve gerçeğe uygun değerleriyle gösterilir. Şirket'in aktif bir piyasada işlem görmeyen ve borsaya kote olmayan fakat gerçeğe uygun değer farkı diğer kapsamlı gelire yansıtılan finansal varlıklar olarak sınıflanan özkaynak araçları bulunması durumunda ve gerçeğe uygun değerleri güvenilir olarak ölçülememesi durumunda maliyet değerleriyle göstermektedir. Gelir tablosuna kaydedilen değer düşüklükleri, etkin faiz yöntemi kullanılarak hesaplanan faiz ve parasal varlıklarla ilgili kur farkı kar/zarar tutarı haricindeki, gerçeğe uygun değerdeki değişikliklerden kaynaklanan kazanç ve zararlar diğer kapsamlı gelir içinde muhasebeleştirilir ve "Kar veya Zararda Yeniden Sınıflandırılacak Birikmiş Diğer Kapsamlı Gelirler veya Giderler" hesabında gösterilirler. Yatırımın elden çıkarılması ya da değer düşüklüğüne uğraması durumunda, finansal varlıklar değer artış fonunda biriken toplam kar/zarar, gelir tablosunda sınıflandırılmaktadır.

Gerçeğe uygun değer değişimi kar veya zarara yansıtılarak ölçülecek özkaynak araçlarına ilişkin temettüler Şirket'in temettü alma hakkının oluştuğu durumlarda kar veya zarar tablosunda muhasebeleştirilmektedir.

Yabancı para cinsinden olan gerçeğe uygun değer farkı diğer kapsamlı gelire yansıtılan parasal varlıkların gerçeğe uygun değeri, ilgili yabancı para cinsinden gerçeğe uygun değerinin raporlama tarihinde geçerli olan çevrim kuru kullanarak raporlanan para cinsine çevrilmesiyle bulunur. Varlığın, çevrim kurundan kaynaklanan gerçeğe uygun değerindeki değişiklikler kar/zarar içinde, diğer değişiklikler ise özkaynak altında muhasebeleştirilir.

Şirket'in raporlama dönemi sonu itibarıyla gerçeğe uygun değer farkı diğer kapsamlı gelire yansıtılan finansal varlığı bulunmamaktadır (31 Aralık 2021: Bulunmamaktadır).

Factoring alacakları ve diğer alacaklar

Factoring alacakları, borçluya finansman sağlama yoluyla yaratılan finansal varlıklardır. Söz konusu factoring alacakları ilk olarak elde etme maliyeti üzerinden kayda alınmaktadır.

Değer Düşüklüğü Karşılıkları

Tahsili ileride şüpheli olabilecek factoring alacakları ve diğer alacaklar için karşılık ayrılmakta ve gider yazılmak suretiyle cari dönem karından düşülmektedir. Takipteki alacaklar karşılığı, mevcut factoring alacakları ile ilgili ileride çıkabilecek muhtemel zararları karşılamak amacıyla, Şirket'in kredi portföyü, kalite ve risk açısından değerlendirilerek, ekonomik koşulları ve diğer etkenleri ve ilgili mevzuatı da göz önüne alarak ayırdığı tutardır.

2 Mayıs 2018 tarihli ve 30409 sayılı Resmi Gazete'de yayımlanan "Finansal Kiralama, Factoring, Finansman ve Tasarruf Finansman Şirketlerinin Muhasebe Uygulamaları ile Finansal Tabloları Hakkında Yönetmelikte Değişiklik Yapılmasına Dair Yönetmelik" kapsamında Şirketlere BDDK'ya bildirimde bulunmak şartıyla TFRS 9 kapsamında beklenen kredi zarar karşılığı ayırabilme hakkı tanınmış olup yönetmeliğin yürürlük tarihi 30 Eylül 2018 olarak düzenlenmiştir. Bu kapsamda Şirket, factoring işlemlerinden alacakları için ilgili yönetmeliğin 6/A maddesinde tanımlanan TFRS 9 kapsamında beklenen kredi zarar karşılığı hesaplama modelini uygulamayı tercih etmemiş olup; önceki dönemde olduğu gibi 31 Aralık 2022 tarihi itibarıyla factoring alacakları için; BDDK tarafından 24 Aralık 2013 tarihli ve 28861 sayılı Resmi Gazete'de yayımlanan "Finansal Kiralama, Factoring, Finansman ve Tasarruf Finansman Şirketlerinin Muhasebe Uygulamaları ile Finansal Tabloları Hakkında Yönetmelik" in 6. maddesine uygun olarak özel ve genel karşılık ayırmıştır.

BIEN FİNANS FAKTORİNG A.Ş.
31 ARALIK 2022 TARİHİNDE SONA EREN HESAP DÖNEMİNE AİT
FİNANSAL TABLOLARA İLİŞKİN DİPNOTLAR

(Para Birimi - Aksi belirtilmedikçe Türk Lirası (“TL”) olarak ifade edilmiştir.)

İlgili Yönetmelik hükümlerine göre, tahsili vadesinden itibaren 90 günden fazla geciken ancak 180 günü geçmeyen faktoring alacaklarının, teminatları dikkate alındıktan sonra, en az %20’si oranında, tahsili vadesinden itibaren 180 günden fazla geciken ancak 1 yılı geçmeyen faktoring alacaklarının, teminatları dikkate alındıktan sonra, en az %50’si oranında ve tahsili vadesinden itibaren 1 yıldan fazla gecikmiş olan faktoring alacaklarının, teminatları dikkate alındıktan sonra, %100’ü oranında özel karşılık ayrılması gerekmektedir. Şirket karşılıkları bu yönetmelik kapsamında en az asgari hükümleri yerine getirecek şekilde ayırmaktadır.

Anapara veya faiz ödemelerinin tahsilindeki gecikme belirtilen süreleri geçmemiş olsa veya bunların tahsilinde herhangi bir gecikme bulunmasa dahi, şirketler alacak tutarları için borçlunun kredi değerliliğine ilişkin mevcut bütün verileri ve ilgili Türkiye Muhasebe Standardında belirtilen güvenilirlik ve ihtiyatlılık ilkelerini dikkate alarak, teminat tutarını hesaplamaya dâhil etmeksizin, belirleyecekleri oranlarda özel karşılık ayırabilirler.

Şirketler, anapara, faiz veya her ikisinin tahsilinde gecikme olmayan veya doksan günden daha az gecikme olan alacaklardan doğması beklenen ancak miktarı kesin olarak belli olmayan zararların karşılanması amacıyla, genel olarak ve herhangi bir işlemle doğrudan ilgili olmaksızın karşılık ayırabilirler.

Tahsili 1 yıldan az gecikmiş olan faktoring alacakları takipteki alacaklar altında bulunan tasfiye olunacak alacaklar olarak, tahsili 1 yıldan fazla gecikmiş olan faktoring alacakları ise zarar niteliğindeki alacaklar olarak sınıflandırılır. Şirket kendi risk politikaları uyarınca tahsili 1 yıldan fazla gecikmemiş olan faktoring alacaklarını da zarar niteliğindeki alacaklar olarak sınıflandırabilir.

Bununla birlikte, Şirket yıl içerisinde faktoring alacaklarına ilişkin karşılık ayırma politikasında değişikliğe gitmemiştir. Ayrıca Şirket, takipteki alacaklardan yapılan tahsilatlar nedeniyle iptal edilen karşılıklarını diğer faaliyet gelirleri hesabında muhasebeleştirilmektedir.

Finansal Borçlar ve İhraç Edilen Menkul Kıymetler

Finansal borçlar ve ihraç edilen menkul kıymetler, finansal tablolara ilk olarak alım sırasında oluşan masrafları da içeren gerçeğe uygun değerleri ile yansıtılır ve daha sonra etkin faiz yöntemi kullanılarak iskonto edilmiş maliyet değeri üzerinden kaydedilir. İşlem masrafları düşüldükten sonra kalan tutar ile iskonto edilmiş maliyet değeri arasındaki fark, gelir tablosuna kredi dönemi süresince finansman maliyeti olarak yansıtılır.

Maddi duran varlıklar ve amortisman

Maddi duran varlıklar, satın alım maliyet değerlerinden birikmiş amortisman ve kalıcı değer kayıpları düşülerek yansıtılır.

Maddi duran varlıkların herhangi bir parçasını değiştirmek için, söz konusu varlığın gelecekteki ekonomik faydasını artırıcı nitelikteki masraflar aktifleştirilir. Tüm diğer gider kalemleri tahakkuk esasına göre gelir tablosunda muhasebeleştirilir.

Maddi duran varlıklara ilişkin amortismanlar, varlıkların faydalı ömürlerine göre varlıklara giriş tarihleri esas alınarak, doğrusal amortisman yöntemi kullanılarak ayrılmıştır.

Maddi duran varlıkların ortalama faydalı ömürlerini yansıtan amortisman süreleri aşağıda belirtilmiştir:

	Ekonomik Ömür (yıl)
Demirbaşlar	3-50
Özel Maliyetler	5

Maddi olmayan duran varlıklar

Maddi olmayan duran varlıklar doğrusal amortisman yöntemi kullanılarak amortisman tabi tutulur.

BIEN FİNANS FAKTORİNG A.Ş.

31 ARALIK 2022 TARİHİNDE SONA EREN HESAP DÖNEMİNE AİT FİNANSAL TABLOLARA İLİŞKİN DİPNOTLAR

(Para Birimi - Aksi belirtilmedikçe Türk Lirası (“TL”) olarak ifade edilmiştir.)

Maddi olmayan duran varlıkların faydalı ömürleri dikkate alınarak belirlenen amortisman oranları aşağıdadır:

Haklar	Ekonomik Ömür (Yıl)
	3-15

Beklenen faydalı ömür ve amortisman yöntemi, tahminlerde ortaya çıkan değişikliklerin olası etkilerini tespit etmek amacıyla her yıl gözden geçirilir ve tahminlerdeki değişiklikler ileriye dönük olarak muhasebeleştirilir.

Varlıklarda değer düşüklüğü

İtfaya tabi olan varlıklar için defter değerinin geri kazanılmasının mümkün olmadığı durum ya da olayların ortaya çıkması halinde değer düşüklüğü testi uygulanır. Varlığın defter değerinin geri kazanılabilir tutarını aşması durumunda değer düşüklüğü karşılığı kaydedilir. Geri kazanılabilir tutar, satış maliyetleri düşüldükten sonra elde edilen gerçeğe uygun değer veya kullanımdaki değer büyük olanıdır. Değer düşüklüğünün değerlendirilmesi için varlıklar ayrı tanımlanabilir nakit akımlarının olduğu en düşük seviyede gruplanır (nakit üreten birimler). Değer düşüklüğüne tabi olan finansal olmayan varlıklar her raporlama döneminde değer düşüklüğünün olası iptali için gözden geçirilir.

Çalışanlara sağlanan faydalar

Kıdem tazminatı karşılığı, Şirket çalışanlarının emekliliğinden doğan ve Türk İş Kanunu'na göre hesaplanan muhtemel yükümlülüğün bugünkü değerine indirgenmiş tutarına göre ayrılmaktadır. Çalışanlar tarafından hak edildikçe tahakkuk esasına göre hesaplanır ve finansal tablolarda muhasebeleştirilir. Güncellenmiş olan TMS 19 Çalışanlara Sağlanan Faydalar Standardı (“TMS 19”) uyarınca söz konusu türdeki ödemeler tanımlanmış emeklilik fayda planları olarak nitelendirilir.

Bilançoda muhasebeleştirilen kıdem tazminatı yükümlülüğü, tüm çalışanların emeklilikleri dolayısıyla ileride doğması beklenen yükümlülük tutarlarının net bugünkü değerine göre hesaplanmış ve finansal tablolara yansıtılmıştır.

Kamu Gözetim Kurumu'nun (“KGK”) 12 Mart 2013 tarih ve 28585 sayılı Resmi Gazetede yayımlanan tebliğ ile güncellenen TMS 19'a göre Şirket'in kıdem tazminatı yükümlülüğü hesaplamalarında aktüeryal varsayımlardaki değişiklikler ya da aktüeryal varsayımla gerçekleşen arasındaki farklar nedeniyle oluşan aktüeryal kazanç ve kayıpların 1 Ocak 2013 tarihinde veya bu tarihten sonra başlayan yıllık raporlama dönemlerinde “Kar veya zarar ve diğer kapsamlı gelir tablosu”nda “Diğer kapsamlı gelir” hesabı altında muhasebeleştirilmesi gerekmektedir.

Karşılıklar, koşullu varlık ve yükümlülükler

TMS 37, “Karşılıklar, koşullu Borçlar ve Koşullu Varlıklara İlişkin Türkiye Muhasebe Standardı”nda belirtildiği üzere herhangi bir karşılık tutarının finansal tablolara alınabilmesi için; Şirket'in geçmiş olaylardan kaynaklanan mevcut bir hukuki veya taahhüde bağlı yükümlülüğün bulunması, bu yükümlülüğün yerine getirilmesi için ekonomik fayda içeren kaynakların işletmeden çıkmasının muhtemel olması ve söz konusu yükümlülük tutarının güvenilir bir biçimde tahmin edilebiliyor olması gerekmektedir. Söz konusu kriterler oluşmamışsa Şirket söz konusu hususları ilgili finansal tablolara ilişkin açıklayıcı notlarında açıklamaktadır. Paranın zaman değerinin etkisinin önemli olduğu durumlarda, karşılık tutarı; yükümlülüğün yerine getirilmesi için gerekli olması beklenen nakit çıkışlarının bugünkü değeri olarak belirlenir. Karşılıkların bugünkü değerlerine indirgenmesinde kullanılacak iskonto oranının belirlenmesinde, ilgili piyasalarda oluşan faiz oranı ile söz konusu yükümlülükle ilgili risk dikkate alınır. Koşullu varlıklar, gerçekleşmedikçe muhasebeleştirilmemekte ve sadece dipnotlarda açıklanmaktadır.

Türev finansal araçlar

Şirket'in faaliyetleri, temel olarak işletmeyi kurlar ve faiz oranlarındaki değişimlere bağlı olan finansal risklere maruz bırakır. Türev finansal araçlar, sözleşme tarihindeki gerçeğe uygun değer ile hesaplanır ve sonraki raporlama dönemlerinde gerçeğe uygun değerleri ile yeniden hesaplanırlar.

BIEN FİNANS FAKTORİNG A.Ş.
31 ARALIK 2022 TARİHİNDE SONA EREN HESAP DÖNEMİNE AİT
FİNANSAL TABLOLARA İLİŞKİN DİPNOTLAR

(Para Birimi - Aksi belirtilmedikçe Türk Lirası (“TL”) olarak ifade edilmiştir.)

Gelir ve giderlerin muhasebeleştirilmesi

Faktoring gelirleri

Faktoring hizmet gelirleri müşterilere yapılan peşin ödemeler üzerinden tahsil edilen faiz gelirlerinden oluşmaktadır. Faktoring işlemlerine konu olan fatura toplamı üzerinden veya ön ödeme tutarları üzerinden alınan belirli bir yüzde miktarı faktoring komisyon gelirlerini oluşturmaktadır.

Diğer faaliyet gelir ve giderleri

Diğer gelir ve giderler tahakkuk esasına göre muhasebeleştirilirler.

Finansman giderleri

Finansman giderleri, tahakkuk esasına göre etkin faiz oranı yöntemiyle muhasebeleştirilmektedir.

Kurum kazancı üzerinden hesaplanan vergiler

Gelir vergileri, cari dönem vergisi (kurumlar vergisi) ile ertelenmiş vergiyi içermektedir.

Gelir vergisi

Kurumlar vergisi Vergi Usul Kanunu hükümlerine göre hesaplanmakta olup, bu vergi dışındaki vergi giderleri faaliyet giderleri içerisinde muhasebeleştirilmektedir.

Cari vergi varlıklarıyla cari vergi yükümlülüklerini mahsup etme ile ilgili yasal bir hakkın olması veya söz konusu varlık ve yükümlülüklerin aynı vergi mercii tarafından toplanan gelir vergisiyle ilişkilendirilmesi durumunda mahsup edilir.

Ertelenmiş Vergi

Ertelenmiş vergi, varlıkların ve borçların ilişikteki finansal tablolarda gösterilen değerleri ile varlıkların ve borçların yasal vergi matrahı hesabında dikkate alınan tutarları arasındaki geçici farkların bilanço yöntemine göre vergi etkilerinin belirlenmesiyle hesaplanmaktadır. Ertelenmiş vergi, varlıkların olduğu veya yükümlülüklerin yerine getirildiği dönemde geçerli olması beklenen vergi oranları üzerinden hesaplanır ve gelir tablosuna gider veya gelir olarak kaydedilir.

TMS 12, “Gelir Vergilerine İlişkin Türkiye Muhasebe Standardı” uyarınca ertelenmiş vergi yükümlülüğü veya varlığı, söz konusu geçici farkların ortadan kalkacağı ilerideki dönemlerde ödenecek vergi tutarlarında yapacakları tahmin edilen artış ve azalış oranlarında ilişikteki finansal tablolara yansıtılmaktadır. Ertelenmiş vergi varlığı, gelecek dönemlerde vergi avantajının sağlanması olası durumlarda kaydedilir. Finansal tablolara önceki dönemlerde yansıtılmış olan ertelenmiş vergi varlığının tamamından veya bir kısmından artık fayda sağlanılamayacağı anlaşıldığı takdirde söz konusu tutar aktiften silinir.

İlgili varlıkların değerlemesi sonucu oluşan farklar gelir tablosunda muhasebeleştirilmişse bunlarla ilgili oluşan ertelenmiş vergi geliri veya gideri de gelir tablosunda, ilgili varlığın değerlendirilmesi sonucu oluşan farklar özkaynaklarda muhasebeleştirilmişse, ilgili ertelenmiş vergi etkisi de özkaynak hesaplarında muhasebeleştirilir.

Şirket, vergi mevzuatına göre, sonraki dönemlerde indirilebilecek mali kar elde edilmesi mümkün görüldüğü müddetçe, genel karşılıklar dışında kalan indirilebilir geçici farklar üzerinden ertelenmiş vergi varlığı, bütün vergilendirilebilir geçici farklar üzerinden ise ertelenmiş vergi yükümlülüğü hesaplanmaktadır.

Ertelenmiş vergi varlığı ve ertelenmiş vergi yükümlülüğü, kanunen vergi varlıkları ve vergi yükümlülüklerinin mahsuplaştırılmasına ilişkin bir yasal hak olması ve ertelenmiş vergilerin aynı mali otoriteye bağlı olması durumunda ve ertelenmiş vergi varlıklarının elde edilmesi ve ertelenmiş vergi yükümlülüklerinin yerine getirilmesinin eş zamanlı olması durumunda mahsuplaştırılabilmektedir.

BIEN FİNANS FAKTORİNG A.Ş.

31 ARALIK 2022 TARİHİNDE SONA EREN HESAP DÖNEMİNE AİT FİNANSAL TABLOLARA İLİŞKİN DİPNOTLAR

(Para Birimi - Aksi belirtilmedikçe Türk Lirası ("TL") olarak ifade edilmiştir.)

İlişkili taraflar

TMS 24, "İlişkili Tarafların Açıklamalarına İlişkin Türkiye Muhasebe Standardı"; hissedarlık, sözleşmeye dayalı haklar, aile ilişkisi veya benzeri yollarla karşı tarafı doğrudan ya da dolaylı bir şekilde kontrol edebilen veya önemli derecede etkileyebilen kuruluşlar, ilişkili kuruluş olarak tanımlar. İlişkili kuruluşlara aynı zamanda sermayedarlar ve Şirket yönetimi de dahildir. İlişkili kuruluş işlemleri, kaynakların ve yükümlülüklerin ilişkili kuruluşlar arasında bedelli veya bedelsiz olarak transfer edilmesini içermektedir.

Bu finansal tablolar açısından Şirket'in ortakları ve Şirket ile dolaylı sermaye ilişkisinde olan grup şirketleri ve yönetim kurulu üyeleri ile üst düzey yöneticiler, "ilişkili taraflar" olarak tanımlanmaktadır.

Raporlama döneminden sonraki olaylar

Raporlama dönemi ile bilançonun yayımı için yetkilendirme tarihi arasında, işletme lehine veya aleyhine ortaya çıkan olayları ifade eder. TMS 10, "Bilanço Tarihinden Sonraki Olaylara İlişkin Türkiye Muhasebe Standardı", hükümleri uyarınca bilanço tarihi itibarıyla söz konusu olayların var olduğuna ilişkin yeni deliller olması veya ilgili olayların bilanço tarihinden sonra ortaya çıkması durumunda ve bu olaylar finansal tabloların düzeltilmesini gerektiriyorsa, Şirket finansal tablolarını yeni duruma uygun şekilde düzeltmektedir. Söz konusu olaylar finansal tabloların düzeltilmesini gerektirmiyorsa Şirket söz konusu hususları ilgili dipnotlarında açıklamaktadır.

Nakit akış tablosu

Şirket, net varlıklarındaki değişimleri, finansal yapısını ve nakit akımlarının tutar ve zamanlamasını değişen şartlara göre yönlendirme yeteneği hakkında finansal tablo kullanıcılarına bilgi vermek üzere nakit akış tablosu düzenlemektedir.

Nakit akış tablosunda, döneme ilişkin nakit akımları işletme, yatırım ve finansman faaliyetlerine dayalı bir biçimde sınıflandırılarak raporlanır. İşletme faaliyetlerden kaynaklanan nakit akımları, Şirket'in faaliyet alanına giren konulardan kaynaklanan nakit akımlarını gösterir. Yatırım faaliyetleriyle ilgili nakit akımları, Şirket'in yatırım faaliyetlerinde (sabit yatırımlar ve finansal yatırımlar) kullandığı ve elde ettiği yatırım faaliyetlerinden nakit akımlarını gösterir. Finansman faaliyetlerine ilişkin nakit akımları, Şirket'in finansman faaliyetlerinde kullandığı kaynakları ve bu kaynakların geri ödemelerini gösterir.

Kur değişimin etkileri

Yabancı para cinsinden yapılan işlemler, işlem tarihindeki yabancı para kuru ile TL'ye çevrilmektedir. Yabancı para parasal varlıklar ve borçlar, bilanço tarihinde geçerli kur üzerinden dönem sonunda TL'ye çevrilmektedirler. Bu tip işlemlerden kaynaklanan kur farkları, gelir tablosuna yansıtılmaktadır. Makul değerleri ile gösterilen yabancı para birimi bazındaki parasal olmayan varlıklar ve borçlar makul değerlerinin belirlendiği günün kurundan TL'ye çevrilerek ifade edilmektedir.

3. BÖLÜMLERE GÖRE RAPORLAMA

Bir faaliyet bölümü, Şirket'in faaliyet gösterdiği iş alanlarının, diğer faaliyet bölümleri ile yapılan işlemlerden doğan hasılat ve harcamalar dahil, hasılat elde eden ve harcama yapabilen ve Yönetim Kurulu (karar almaya yetkili mercii olarak) tarafından faaliyet sonuçları düzenli bir şekilde gözden geçirilen, performansı ölçülen ve finansal bilgileri ayırt edilebilen bir parçasıdır.

Şirket faaliyetlerinin tamamı faktoring faaliyetlerinden ve tek bir coğrafi bölgede, Türkiye'de gerçekleşmekte olduğundan bölümlere göre raporlama yapılmamıştır.

BIEN FİNANS FAKTORİNG A.Ş.
31 ARALIK 2022 TARİHİNDE SONA EREN HESAP DÖNEMİNE AİT
FİNANSAL TABLOLARA İLİŞKİN DİPNOTLAR

(Para Birimi - Aksi belirtilmedikçe Türk Lirası ("TL") olarak ifade edilmiştir.)

4. NAKİT, NAKİT BENZERLERİ VE MERKEZ BANKASI

Şirket'in dönem sonları itibariyle Nakit, Nakit Benzerleri ve Merkez Bankası varlıkları aşağıda açıklanmıştır:

	31 Aralık 2022		31 Aralık 2021	
	TP	YP	TP	YP
Kasa	292	-	479	-
Bankalar	331.160	10.533	3.528.708	120.177
- Vadeli mevduat (*)	236.386	-	3.527.144	-
- Vadesiz mevduat	94.774	10.533	1.564	120.177
	331.452	10.533	3.529.187	120.177

(*) Dönem sonları itibariyle vadeli mevduatların para birimi cinsinden faiz oranlarına aşağıda yer verilmiştir:

Para Cinsi	31 Aralık 2022			31 Aralık 2021		
	Döviz Tutarı	TL Tutar	Faiz Oranı (%)	Döviz Tutarı	TL Tutar	Faiz Oranı (%)
TL	-	236.386	21,5	-	3.527.144	13,0-16,0
Toplam		236.386			3.527.144	

5. GERÇEĞE UYGUN DEĞER FARKI KAR / ZARARA YANSITILAN FİNANSAL VARLIKLAR

Şirket'in dönem sonları itibariyle gerçeğe uygun değer farkı kar / zarara yansıtılan finansal varlıkları aşağıda açıklanmıştır:

	31 Aralık 2022		31 Aralık 2021	
	TP	YP	TP	YP
Gerçeğe Uygun Değer Farkı Kar/Zarara Yansıtılan Olarak Sınıflandırılan Finansal Varlıklar (*)	21.694.018	-	23.175.732	-
	21.694.018	-	23.175.732	-

(*) Portföy bilgileri aşağıda açıklanmıştır:

	31 Aralık 2022	
	TP	YP
QNB Finansbank Yatırım Fonu	16.883.748	-
Yapı Kredi Para Piyasası (TL) Fonu	4.810.270	-
	21.694.018	-

(*) Alternatif Yatırım Menkul Değerler A.Ş. portföy bilgileri aşağıda açıklanmıştır:

	31 Aralık 2021	
	TP	YP
Ak Portföy İkinci Değişken Fon	3.852.003	-
ANL (Ak Portföy Alternatif Bank Para Piyasası Fonu)	4.363.875	-
Garanti Portföy Birinci Fon Sepeti Fonu	4.544.576	-
IIP (İstanbul Portföy Aries Serbest Fon)	7.076.136	-
Ünlü Portföy Birinci Değişken Fon	3.339.136	-
Diğer	6	-
	23.175.732	-

BIEN FİNANS FAKTORİNG A.Ş.
31 ARALIK 2022 TARİHİNDE SONA EREN HESAP DÖNEMİNE AİT
FİNANSAL TABLOLARA İLİŞKİN DİPNOTLAR

(Para Birimi - Aksi belirtilmedikçe Türk Lirası (“TL”) olarak ifade edilmiştir.)

6. TÜREV FİNANSAL ARAÇLAR

Bulunmamaktadır.

7. GERÇEĞE UYGUN DEĞER FARKI KAPSAMLI GELİRE YANSITILAN FİNANSAL VARLIKLAR

Bulunmamaktadır.

8. FAKTORİNG ALACAKLARI VE TAKİPTEKİ ALACAKLAR

Şirket’in dönem sonları itibarıyla Faktoring Alacakları ve Takipteki Alacakları aşağıda açıklanmıştır:

	31 Aralık 2022		31 Aralık 2021	
	TP	YP	TP	YP
İskontolu Faktoring Alacakları (Net)	105.425.660	-	14.410.786	-
Diğer Faktoring Alacakları	-	-	12.500.042	-
	105.425.660	-	26.910.828	-

Türlerine göre faktoring işlemleri aşağıdaki gibidir:

	31 Aralık 2022		31 Aralık 2021	
	TP	YP	TP	YP
Yurt içi kabili rücu	105.269.130	-	26.878.216	-
Yurt içi gayrikabili rücu	156.530	-	32.612	-
	105.425.660	-	26.910.828	-

	31 Aralık 2022		31 Aralık 2021	
	TP	YP	TP	YP
Sabit Oranlı	105.425.660	-	14.410.786	-
Değişken Oranlı	-	-	12.500.042	-
	105.425.660	-	26.910.828	-

Faktoring alacaklarının ortalama vade dağılımı aşağıdaki gibidir:

	31 Aralık 2022		31 Aralık 2021	
	TP	YP	TP	YP
90 güne kadar	79.409.651	-	12.081.957	-
91-120 gün arası	24.227.749	-	3.971.208	-
121-180 gün arası	1.788.260	-	7.542.288	-
181-365 gün arası	-	-	3.282.762	-
Diğer	-	-	32.613	-
	105.425.660	-	26.910.828	-

31 Aralık 2022 ve 31 Aralık 2021 tarihleri itibarıyla, faktoring alacaklarının sektörel dağılımı aşağıdaki gibidir:

	31 Aralık 2022		31 Aralık 2021	
	TP	%	TP	%
Tekstil ve Konfeksiyon	49.151.397	47	-	-
Faktoring	25.407.116	24	-	-
İnşaat	15.816.100	15	-	-
Bitkisel Üretim ve Hayvancılık	3.975.577	4	-	-
Kauçuk ve Plastik Ürünleri	865.204	1	12.979.107	48
Turizm	540.077	1	13.899.108	52
Diğer	9.670.189	9	32.613	-
	105.425.660	100	26.910.828	100

BIEN FİNANS FAKTORİNG A.Ş.
31 ARALIK 2022 TARİHİNDE SONA EREN HESAP DÖNEMİNE AİT
FİNANSAL TABLOLARA İLİŞKİN DİPNOTLAR

(Para Birimi - Aksi belirtilmedikçe Türk Lirası (“TL”) olarak ifade edilmiştir.)

Şirket’in takipteki faktoring alacakları aşağıdaki gibidir:

	31 Aralık 2022		31 Aralık 2021	
	TP	YP	TP	YP
Takipteki Faktoring Alacakları	1.900.000	-	-	-
Özel Karşılıklar	(1.900.000)	-	-	-
	-	-	-	-

Özel karşılıkların dönem içindeki hareketleri aşağıdaki gibidir:

	31 Aralık 2022	31 Aralık 2021
Dönembaşı Bakiyesi	-	-
Dönem İçinde Ayrılan Karşılık Tutarı	1.900.000	-
Dönem İçinde Çözülen / İptal Edilen Karşılıklar	-	-
Yıl Sonu Bakiyesi	1.900.000	-

9. ORTAKLIK YATIRIMLARI

Şirket’in ortaklık yatırımları aşağıdaki gibidir:

	31 Aralık 2022		31 Aralık 2021	
	TP	YP	TP	YP
İştirakler	75.000.000	-	-	-
	75.000.000	-	-	-

Şirket, İzmir / Türkiye’de 24 Ekim 2022 tescil tarihi itibarıyla kurulan Q Yatırım Bankası A.Ş.’nin kurucu ortakları arasında yer almaktadır. Sahip olduğu hisse adedi 75.000.000 adet olup, toplam hisselerin %15’ine sahiptir. Bilanço tarihi itibarıyla bankacılık faaliyetleri başlamamış olup, faaliyetlerinden elde edilen geliri bulunmamaktadır. Şirket, kuruluş tarihinden bilanço dönemine kadar gerçeğe uygun değerinde önemli bir değişiklik bulunmadığını tahmin etmektedir.

10. MADDİ DURAN VARLIKLAR

Şirketin dönem sonları itibarıyla maddi duran varlık hareketleri aşağıdaki gibidir:

31 Aralık 2022

Maliyet	01 Ocak 2022	Giriş	Çıkış	31 Aralık 2022
Demirbaşlar	249.639	379.426	-	629.065
Özel Maliyetler	-	148.574	-	148.574
Kullanım Hakkı Varlıkları (*)	-	1.978.580	-	1.978.580
Toplam	249.639	2.506.580	-	2.756.219

Eksi : Birikmiş Amortisman (-)	01 Ocak 2022	Dönem Amortismanı	Satış	31 Aralık 2022
Demirbaşlar	45.287	89.342	-	134.629
Özel Maliyetler	-	9.548	-	9.548
Kullanım Hakkı Varlıkları (*)	-	126.792	-	126.792
Toplam	45.287	225.682	-	270.969

Net Değer	204.352			2.485.250
------------------	----------------	--	--	------------------

BIEN FİNANS FAKTORİNG A.Ş.
31 ARALIK 2022 TARİHİNDE SONA EREN HESAP DÖNEMİNE AİT
FİNANSAL TABLOLARA İLİŞKİN DİPNOTLAR

(Para Birimi - Aksi belirtilmedikçe Türk Lirası (“TL”) olarak ifade edilmiştir.)

31 Aralık 2021

Maliyet	01 Ocak 2021	Giriş	Çıkış	31 Aralık 2021
Demirbaşlar	191.921	57.718	-	249.639
Toplam	191.921	57.718	-	249.639

Eksi : Birikmiş Amortisman (-)	01 Ocak 2021	Dönem Amortismanı	Satış	31 Aralık 2021
Demirbaşlar	6.092	39.195	-	45.287
Toplam	6.092	39.195	-	45.287

Net Değer	185.829			204.352
------------------	----------------	--	--	----------------

(*) Kullanım Hakkı Varlıkları:

31 Aralık 2022

Maliyet	01 Ocak 2022	Giriş	Çıkış	31 Aralık 2022
Binalar	-	1.739.659	-	1.739.659
Taşıtlar	-	238.921	-	238.921
Toplam	-	1.978.580	-	1.978.580

Eksi : Birikmiş Amortisman (-)	01 Ocak 2022	Dönem Amortismanı	Satış	31 Aralık 2022
Binalar	-	72.863	-	72.863
Taşıtlar	-	53.929	-	53.929
Toplam	-	126.792	-	126.792

Net Değer	-			1.851.788
------------------	----------	--	--	------------------

31 Aralık 2021

Bulunmamaktadır.

11. MADDİ OLMAYAN DURAN VARLIKLAR

Şirketin dönem sonları itibariyle maddi olmayan duran varlık hareketleri aşağıdaki gibidir:

31 Aralık 2022

Maliyet	01 Ocak 2022	Giriş	Çıkış	31 Aralık 2022
Haklar	2.953.608	197.368	-	3.150.976
Toplam	2.953.608	197.368	-	3.150.976

Eksi : Birikmiş Amortisman (-)	01 Ocak 2022	Dönem Amortismanı	Satış	31 Aralık 2022
Haklar	224.980	325.786	-	550.766
Toplam	224.980	325.786	-	550.766

Net Değer	2.728.628			2.600.210
------------------	------------------	--	--	------------------

BIEN FİNANS FAKTORİNG A.Ş.
31 ARALIK 2022 TARİHİNDE SONA EREN HESAP DÖNEMİNE AİT
FİNANSAL TABLOLARA İLİŞKİN DİPNOTLAR

(Para Birimi - Aksi belirtilmedikçe Türk Lirası ("TL") olarak ifade edilmiştir.)

31 Aralık 2021

Maliyet	01 Ocak 2021	Giriş	Çıkış	31 Aralık 2021
Haklar	34.226	2.919.382	-	2.953.608
Toplam	34.226	2.919.382	-	2.953.608

Eksi : Birikmiş Amortisman (-)	01 Ocak 2021	Dönem Amortismanı	Satış	31 Aralık 2021
Haklar	1.127	223.853	-	224.980
Toplam	1.127	223.853	-	224.980

Net Değer	33.099			2.728.628
-----------	--------	--	--	-----------

12. YATIRIM AMAÇLI GAYRİMENKULLER

Bulunmamaktadır.

13. DİĞER AKTİFLER

Şirketin dönem sonları itibariyle diğer aktiflerinin detayları aşağıdaki gibidir:

	31 Aralık 2022		31 Aralık 2021	
	TP	YP	TP	YP
Muhtelif Alacaklar	2.209.713	-	208.740	-
Peşin Ödenen Giderler	358.055	-	162.231	-
	2.567.768	-	370.971	-

14. SATIŞ AMAÇLI ELDE TUTULAN VE DURDURULAN FAALİYETLERE İLİŞKİN VARLIKLAR

Bulunmamaktadır.

15. ALINAN KREDİLER

Şirketin dönem sonları itibariyle alınan kredilerin para birimi bazında kırılımı aşağıdaki gibidir:

	31 Aralık 2022		31 Aralık 2021	
	TP	YP	TP	YP
Yurtiçi bankalardan kullanılan krediler	53.516.498	-	-	-
Yurtiçi diğer kuruluşlardan kullanılan krediler	3.277.000	-	-	-
Faizlere ilişkin tahakkuklar	105.598	-	-	-
	56.899.096	-	-	-

16. FAKTORİNG BORÇLARI VE KİRALAMA İŞLEMLERİNDEN BORÇLAR

Şirketin dönem sonları itibariyle faktoring borçları aşağıdaki gibidir:

	31 Aralık 2022		31 Aralık 2021	
	TP	YP	TP	YP
Müşteri faktoring borçları	413.728	-	-	-
	413.728	-	-	-

BIEN FİNANS FAKTORİNG A.Ş.
31 ARALIK 2022 TARİHİNDE SONA EREN HESAP DÖNEMİNE AİT
FİNANSAL TABLOLARA İLİŞKİN DİPNOTLAR

(Para Birimi - Aksi belirtilmedikçe Türk Lirası ("TL") olarak ifade edilmiştir.)

Şirketin dönem sonları itibariyle TFRS 16 kapsamında kiralama işlemlerinden borçları aşağıdaki gibidir:

	31 Aralık 2022		31 Aralık 2021	
	TP	YP	TP	YP
Kiralama işlemlerinden borçlar	1.885.660	-	-	-
	1.885.660	-	-	-

Şirketin dönem sonları itibariyle TFRS 16 kiralama işlemleri kapsamında aktiflerdeki kullanım varlıklarına ilişkin hareket tablosu aşağıdaki gibidir:

31 Aralık 2022

Maliyet	01 Ocak 2022	Giriş	Çıkış	31 Aralık 2022
Binalar	-	1.739.659	-	1.739.659
Taşıtlar	-	238.921	-	238.921
Toplam	-	1.978.580	-	1.978.580

Eksi : Birikmiş Amortisman (-)	01 Ocak 2022	Dönem Amortismanı	Satış	31 Aralık 2022
Binalar	-	72.863	-	72.863
Taşıtlar	-	53.929	-	53.929
Toplam	-	126.792	-	126.792

Net Değer				31 Aralık 2022
	-			1.851.788

17. İHRAÇ EDİLEN MENKUL KIYMETLER

Şirketin dönem sonları itibariyle ihraç edilen menkul kıymetleri aşağıdaki gibidir:

	31 Aralık 2022		31 Aralık 2021	
	TP	YP	TP	YP
İhraç edilen menkul kıymetler (Bonolar)	40.000.000	-	-	-
İhraç edilen menkul kıymet faiz reeskontlar	(1.423.418)	-	-	-
	38.576.582	-	-	-

Şirket'in bilanço tarihi itibarıyla vadesi gelmemiş 2 adet finansman bono ihracı bulunmaktadır. Söz konusu bonolara ilişkin detaylar aşağıdaki gibidir;

Tutar	Para Birimi	Vade Başlangıç Tarihi	İtfa Tarihi	Faiz Oranı Türü	Gün	Faiz Oranı (Yıllık Basit %)	Satış Şekli
20.000.000	TL	19.10.2022	18.01.2023	İskontolu	91	29,00	Nitelikli Yatırımcıya Satış
20.000.000	TL	21.12.2022	21.03.2023	İskontolu	90	29,00	Nitelikli Yatırımcıya Satış

18. KARŞILIKLAR

Şirketin dönem sonları itibariyle, karşılıkların detayları aşağıdaki gibidir:

	31 Aralık 2022		31 Aralık 2021	
	TP	YP	TP	YP
Çalışan Hakları Yükümlülüğü Karşılığı	89.392	-	45.381	-
	89.392	-	45.381	-

BIEN FİNANS FAKTORİNG A.Ş.
31 ARALIK 2022 TARİHİNDE SONA EREN HESAP DÖNEMİNE AİT
FİNANSAL TABLOLARA İLİŞKİN DİPNOTLAR

(Para Birimi - Aksi belirtilmedikçe Türk Lirası (“TL”) olarak ifade edilmiştir.)

(*) 31 Aralık 2022 ve 31 Aralık 2021 tarihleri itibarıyla, karşılıkların detayları aşağıdaki gibidir:

	31 Aralık 2022		31 Aralık 2021	
	TP	YP	TP	YP
Kıdem Tazminatı Karşılığı	47.208	-	16.312	-
İzin Karşılığı	42.184	-	29.069	-
	89.382	-	45.381	-

Kıdem tazminatı karşılığı

Yürürlükteki İş Kanunu hükümleri uyarınca, çalışanlardan kıdem tazminatına hak kazanacak şekilde iş sözleşmesi sona erenlere, hak kazandıkları yasal kıdem tazminatlarının ödenmesi yükümlülüğü vardır. Bu tazminatlar, işten ayrılma veya çıkarılma tarihindeki ücret esas alınarak çalışılan her yıl için 30 günlük ücret üzerinden hesaplanmaktadır. 31 Aralık 2022 tarihi itibarıyla ödenecek kıdem tazminatı, 19.982,83 TL (31 Aralık 2021: 10.848,59 TL) tavanına tabidir.

Kıdem tazminatı yükümlülüğü yasal olarak herhangi bir fonlamaya tabi değildir.

Kıdem tazminatı yükümlülüğü, Şirket’in çalışanların emekli olmasından doğan gelecekteki olası yükümlülüğün bugünkü değerinin tahminine göre hesaplanır. TMS 19 (“Çalışanlara Sağlanan Faydalar”), grubun yükümlülüklerini tanımlanmış fayda planları kapsamında aktüeryal değerlendirme yöntemleri kullanılarak geliştirilmesini öngörür. Buna uygun olarak, toplam yükümlülüklerin hesaplanmasında kullanılan aktüeryal varsayımlar aşağıda belirtilmiştir:

Esas varsayım, her hizmet yılı için olan azami yükümlülüğün enflasyona paralel olarak artmasıdır. Dolayısıyla, uygulanan iskonto oranı, gelecek enflasyon etkilerinin düzeltilmesinden sonraki beklenen reel oranı ifade eder. 31 Aralık 2022 tarihi itibarıyla, ekli finansal tablolarda karşılıklar, çalışanların emekliliğinden kaynaklanan geleceğe ait olası yükümlülüğünün bugünkü değeri tahmin edilerek hesaplanır. 31 Aralık 2022 tarihi itibarıyla karşılıklar yıllık % 20,00 enflasyon oranı ve % 24,50 iskonto oranı varsayımına göre, % 3,75 reel iskonto oranı ile hesaplanmıştır (31 Aralık 2021: % 3,85).

Kıdem tazminatı karşılığının dönem içindeki hareketleri aşağıdaki gibidir :

	1 Ocak 2022	1 Ocak 2021
	31 Aralık 2022	31 Aralık 2021
Dönem Başı	16.312	-
Cari Hizmet Maliyeti	20.358	14.099
Faiz Maliyeti	864	-
Ödeme/Faydaların Kısılması/İşten Çıkarılma Dolayısıyla Oluşan Kayıp	274	15.951
Aktüeryal Kayıp/Kazanç	22.462	2.213
Ödeme	(13.062)	(15.951)
Dönem Sonu	47.208	16.312

Kullanılmamış izin karşılığı

Türkiye’de geçerli iş kanununa göre Şirket, iş sözleşmesinin, herhangi bir nedenle sona ermesi halinde çalışanlarının hak kazanıp da kullanmadığı yıllık izin sürelerine ait ücreti, sözleşmenin sona erdiği tarihteki ücreti üzerinden kendisine veya hak sahiplerine ödemekle yükümlüdür. Kullanılmayan izin karşılığı, tüm çalışanların hak ettikleri ancak henüz kullanmadıkları izin günlerine denk gelen iskonto edilmemiş toplam yükümlülük tutarıdır.

BIEN FİNANS FAKTORİNG A.Ş.
31 ARALIK 2022 TARİHİNDE SONA EREN HESAP DÖNEMİNE AİT
FİNANSAL TABLOLARA İLİŞKİN DİPNOTLAR

(Para Birimi - Aksi belirtilmedikçe Türk Lirası ("TL") olarak ifade edilmiştir.)

İzin karşılığının yıl içindeki hareketleri aşağıdaki gibidir:

	1 Ocak 2022 31 Aralık 2022	1 Ocak 2021 31 Aralık 2021
Dönem Başı	29.069	-
Ayrılan Karşılık	13.115	29.069
Dönem Sonu	42.184	29.069

19. DİĞER YÜKÜMLÜLÜKLER

Şirketin dönem sonları itibariyle, diğer yükümlülüklerin detayı aşağıdaki gibidir:

	31 Aralık 2022		31 Aralık 2021	
	TP	YP	TP	YP
Satıcılara Borçlar	20.493	-	3.193	110.117
Personele Borçlar	251.183	-	82.311	-
Diğer Borçlar	20.005	-	9	-
	291.681	-	85.513	110.117

20. ÖZKAYNAKLAR

Şirket'in 31.12.2022 ve 31.12.2021 tarihleri itibariyle ortaklık yapısı:

Ortaklar	Pay tutarı	31.12.2022 Pay Oranı (%)	Pay tutarı	31.12.2021 Pay Oranı (%)
Q Yatırım Holding A.Ş.	33.000.000	33%	-	-
Ali ERCAN	67.000.000	67%	500.000	1%
Bien Yapı Ürünleri San. Turizm ve Tic. A.Ş.	-	-	48.000.000	96%
Bien Trading Dış Tic. A.Ş.	-	-	500.000	1%
Bien Banyo Ürünleri San. ve Tic. A.Ş.	-	-	500.000	1%
Nurullah ERCAN	-	-	500.000	1%
Toplam Sermaye	100.000.000		50.000.000	

23 Aralık 2022 tarihli genel kurul kararıyla Şirket'in sermayesi 50.000.000 TL'den 100.000.000 TL'ye çıkartılmıştır. Sermaye artırımı kararı 26 Aralık 2022 tarihinde tescil edilmiş, 26 Aralık 2022 tarih, 10733 sayılı Türkiye Ticaret Sicili Gazetesi'nde yayımlanmıştır.

Şirket, BDDK'nın 21 Ocak 2022 tarih 10055 sayılı izin kararı ile 02 Şubat 2022 tarihinde 2 nolu yönetim kurulu kararıyla hisse devri kararı alınmıştır. Söz konusu karara göre; Bien Yapı Ürünleri San. Tur. ve Tic. A.Ş. sahip olduğu 48.000.000 adet hissenin 30.000.000 adedini Q Yatırım Holding A.Ş.'ye, 18.000.000 adet hissesini de Ali ERCAN'a devretmiştir. 500.000 adet hisseye sahip Bien Trading Dış Tic. A.Ş., 500.000 adet hisseye sahip Bien Banyo Ürünleri San. ve Tic. A.Ş. ve 500.000 adet hisseye sahip Nurullah ERCAN hisselerinin tamamını Ali ERCAN'a devretmiştir.

Sermaye Yedekleri

Kanuni finansal tablolarda yasal yedekler dışında birikmiş karlar aşağıda belirtilen yasal yedek şartına tabi olmak kaydıyla dağıtımaya açıktır.

Türk Ticaret Kanunu'na göre yasal yedekler birinci ve ikinci tertip yasal yedekler olmak üzere ikiye ayrılır. Türk Ticaret Kanunu'na göre birinci tertip yasal yedekler şirketin ödenmiş sermayesinin %20'sine ulaşılncaya kadar kanuni net karın %5'i olarak ayrılır. İkinci tertip yasal yedekler ise ödenmiş sermayenin %5'ini aşan dağıtılan

BIEN FİNANS FAKTORİNG A.Ş.
31 ARALIK 2022 TARİHİNDE SONA EREN HESAP DÖNEMİNE AİT
FİNANSAL TABLOLARA İLİŞKİN DİPNOTLAR

(Para Birimi - Aksi belirtilmedikçe Türk Lirası ("TL") olarak ifade edilmiştir.)

karın %10'udur. Türk Ticaret Kanunu'na göre yasal yedekler ödenmiş sermayenin %50'sini geçmediği sürece sadece zararları netleştirmek için kullanılabilir, bunun dışında herhangi bir şekilde kullanılması mümkün değildir.

31 Temmuz 2004 tarihli 25539 sayılı Resmi Gazete'de yayınlanan 5228 sayılı "Bazı Vergi Kanunlarında Değişiklik Yapılması Hakkındaki Kanun" uyarınca, enflasyona göre düzeltilen ilk finansal tablo denkleştirme işleminde ortaya çıkan ve "Geçmiş Yıllar Karı/Zararı"nda izlenen özkaynak kalemlerine ait enflasyon farkları tutarının, düzeltme sonucu oluşan geçmiş yıl zararlarına mahsup edilebilmesi veya kurumlar vergisi mükelleflerince sermayeye ilave edilebilmesi mümkün olmakta ve bu işlemler kâr dağıtımı sayılmamaktadır.

Tüm özkaynak kalemlerine ilişkin "öz sermaye enflasyon düzeltmesi farkları" sadece bedelsiz sermaye artırımını veya zarar mahsubunda olağanüstü yedeklerin kayıtlı değerleri ise bedelsiz sermaye artırımını; nakit kar dağıtımını ya da zarar mahsubunda kullanılabilecektir.

Kar Yedekleri

	31 Aralık 2022		31 Aralık 2021	
	TP	YP	TP	YP
Yasal Yedekler	307.548	-	58.382	-
Olağanüstü Yedekler	843.407	-	-	-
	1.150.955	-	58.382	-

Yasal yedekler, Türk Ticaret Kanunu'na göre ayrılan birinci ve ikinci kanuni yedek akçelerden oluşmaktadır. Birinci kanuni yedek akçe, yıllık net ticari karın %5'i oranında ve ödenmiş sermayenin %20'sine kadar ayrılmaktadır. İkinci yedek akçe ise birinci tertip kanuni yedek akçe ve birinci temettüden sonra kalan kardan, nakit temettü dağıtımlarının %10'u kadar ayrılmaktadır.

Kâr veya Zararda Yeniden Sınıflandırılmayacak Birikmiş Diğer Kapsamlı Gelirler veya Giderler

	31 Aralık 2022		31 Aralık 2021	
	TP	YP	TP	YP
Kâr veya Zararda Yeniden Sınıflandırılmayacak Birikmiş Diğer Kapsamlı Gelirler veya Giderler	(19.740)	-	(1.770)	-
	(19.740)	-	(1.770)	-

21. VERGİ VARLIK VE YÜKÜMLÜKLERİ

Cari Dönem Vergi Varlığı / Borcu

21 Haziran 2006 tarihli ve 26205 sayılı Resmi Gazete'de yayımlanarak yürürlüğe girmiş olan 5520 sayılı Kurumlar Vergisi Kanunu ile 1 Ocak 2006 tarihinden itibaren geçerli olmak üzere, kurum kazançları için %20 oranında belirlenmiştir. 22 Nisan 2021 tarihinde Resmi Gazete'de yayımlanan 7316 sayılı Amme Alacaklarının Tahsil Usulü Hakkında Kanun ile Bazı Kanunlarda Değişiklik Yapılmasına Dair Kanun'un 11. Maddesi ile Kurumlar Vergisi Kanunu'na eklenen Geçici Madde 13 uyarınca %20 olan Kurumlar Vergisi oranı, 2021 yılı vergilendirme dönemine ait kurum kazançlarına uygulanmak üzere %25, 2022 yılı vergilendirme dönemine ait kurum kazançlarına uygulanmak üzere %23 olarak belirlenmiştir.

15 Nisan 2022 tarihli ve 31810 sayılı Resmi Gazete'de yayımlanarak yürürlüğe giren 7394 Sayılı Hazineye Ait Taşınmaz Malların Değerlendirilmesi ve Katma Değer Vergisi Kanununda Değişiklik Yapılması Hakkında Kanun ile Bazı Kanunlarda ve Kanun Hükmünde Kararnamelerde Değişiklik Yapılmasına Dair Kanun'un 26'ncı maddesi ile 5520 sayılı Kurumlar Vergisi Kanununun geçici 13'üncü maddesine eklenen fıkra ile, factoring şirketlerinin de içinde bulunduğu belirli şirketler için, Kurumlar Vergisi oranı 2022 yılı vergilendirme dönemine ait kurum kazançları için yeniden düzenlenerek %25 olarak uygulanacağı belirlenmiştir. Bu değişiklik ile 1 Temmuz 2022 tarihinden itibaren verilmesi gereken beyannamelerden başlamak üzere 1 Ocak 2022 tarihinden itibaren başlayan

BIEN FİNANS FAKTORİNG A.Ş.
31 ARALIK 2022 TARİHİNDE SONA EREN HESAP DÖNEMİNE AİT
FİNANSAL TABLOLARA İLİŞKİN DİPNOTLAR

(Para Birimi - Aksi belirtilmedikçe Türk Lirası (“TL”) olarak ifade edilmiştir.)

dönemlere ait kurum kazançlarının vergilendirilmesinde %25 oranı geçerlidir.

Kurumlar vergisi oranı, kurumların ticari kazancına vergi yasaları gereğince indirimi kabul edilmeyen giderlerin ilave edilmesi, vergi yasalarında yer alan istisna ve indirimlerin indirilmesi sonucu bulunacak vergi matrahına uygulanır. Kâr dağıtılmadığı takdirde başka bir vergi ödenmemektedir.

Türkiye’de bir işyeri ya da daimi temsilcisi aracılığı ile gelir elde eden kurumlar ile Türkiye’de yerleşik kurumlara yapılanlar dışındaki temettü ödemeleri üzerinde %15 oranında stopaj uygulanır. Şirketler üçer aylık mali karları üzerinden geçici vergi hesaplar ve o dönemi izleyen ikinci ayın 17’inci gününe kadar beyan edip 17’nci günü akşamına kadar öderler. Yıl içinde ödenen geçici vergi o yıla ait olup izleyen yıl verilecek kurumlar vergisi beyannamesi üzerinden hesaplanacak kurumlar vergisinden mahsup edilir. Mahsuba rağmen ödenmiş geçici vergi tutarı kalmış ise bu tutar nakden iade alınabileceği gibi devlete karşı olan herhangi bir başka mali borca da mahsup edilebilir.

Türkiye’de ödenecek vergiler konusunda vergi otoritesi ile mutabakat sağlamak gibi bir uygulama bulunmamaktadır. Kurumlar vergisi beyannameleri hesap döneminin kapandığı ayı takip eden dördüncü ayın 30’uncu günü akşamına kadar bağlı bulunulan vergi dairesine verilir.

Vergi incelemesine yetkili makamlar beş yıl zarfında muhasebe kayıtlarını inceleyebilir ve hatalı işlem tespit edilirse ödenecek vergi tarhiyatı nedeniyle vergi miktarları değişebilir. Türk vergi mevzuatına göre beyanname üzerinde gösterilen mali zararlar 5 yılı aşmamak kaydıyla dönem kurum kazancından indirilebilirler. Ancak, mali zararlar, geçmiş yıl karlarından mahsup edilemez.

Kurumlar vergisi matrahının tespitinde yukarıda yer alan istisnalar yanında ayrıca Kurumlar Vergisi Kanunu’nun 8, 9 ve 10. maddeleri ile Gelir Vergisi Kanunu’nun 40. madde hükmünde belirtilen indirimler de dikkate alınır.

Vergi Usul Kanunu ile Kurumlar Vergisi Kanununda değişiklik yapılmasına dair kanun 20 Ocak 2022 tarihinde Kanun No. 7532 sayıyla yasalaşmış olup, geçici hesap dönemleri de dahil olmak üzere 2021 ve 2022 hesap dönemleri ile 2023 hesap dönemi geçici vergi dönemlerinde Mükerrer 298 inci madde kapsamındaki enflasyon düzeltmesine ilişkin şartların oluşup oluşmadığına bakılmaksızın mali tabloların enflasyon düzeltmesine tabi tutulmayacağı karara bağlanmıştır. 7352 Sayılı Kanun doğrultusunda enflasyon düzeltmesi 31 Aralık 2023 tarihli mali tablolara uygulanacak olup, yapılan enflasyon düzeltmesinden kaynaklanan kar/zarar farkı geçmiş yıllar kar/zarar hesabında gösterilecek olup, vergiye tabi tutulmayacaktır.

31 Aralık 2022 ve 31 Aralık 2021 tarihleri itibarıyla finansal durum tablosunda yer alan cari dönem vergi varlığı / borcunun detayı aşağıdaki gibidir:

	31 Aralık 2022		31 Aralık 2021	
	TP	YP	TP	YP
Kurumlar Vergisi (*)	751.741	-	382.840	-
Gelir Vergisi, Damga Vergisi	100.989	-	31.490	-
BSMV	302.858	-	74.689	-
SGK Primleri	96.360	-	36.765	-
Diğer (Matrah Artırımı)	-	-	24.481	-
	1.251.948	-	550.265	-

(*) Kurumlar Vergisi Karşılığı

	31 Aralık 2022		31 Aralık 2021	
	TP	YP	TP	YP
Kurumlar Vergisi Karşılığı	2.937.935	-	1.590.002	-
Peşin Ödenen Vergiler (-)	(2.186.194)	-	(1.207.162)	-
	751.741	-	382.840	-

BIEN FİNANS FAKTORİNG A.Ş.
31 ARALIK 2022 TARİHİNDE SONA EREN HESAP DÖNEMİNE AİT
FİNANSAL TABLOLARA İLİŞKİN DİPNOTLAR

(Para Birimi - Aksi belirtilmedikçe Türk Lirası (“TL”) olarak ifade edilmiştir.)

Ertelemiş Vergi Varlığı / Borcu

	Birikmiş Geçici Farklar	Birikmiş Geçici Farklar	Ertelemiş Vergi Alacağı / (Borcu)	Ertelemiş Vergi Alacağı / (Borcu)
	31.12.2022	31.12.2021	31.12.2022	31.12.2021
Sabit Kıymetler	899.920	458.337	(179.984)	(91.667)
Kıdem Tazminatı	24.746	2.213	4.949	(443)
İzin Karşılığı	42.184	-	8.437	-
Aktüeryal Kazanç / Kayıp	22.462	2.213	4.492	443
TFRS 16 Kiralamalar	33.871	-	7.790	-
Gerçeğe Uygun Değer Farkı	-	91.248	-	20.987
Ertelemiş Vergi Varlığı / (Yükümlülüğü)			(154.316)	(70.680)
			01.01.2022	01.01.2021
			31.12.2022	31.12.2021
Dönem Başı Ert. Vergi Varlığı / (Yükümlülüğü)			(70.680)	(7.184)
Ertelemiş Vergi Geliri / (Gideri)			(88.128)	(63.939)
Aktüeryal			4.492	443
Dönem Sonu Ert. Vergi Var. / (Yük.) (Net)			(154.316)	(70.680)

22. ESAS FAALİYET GELİRLERİ

31 Aralık 2022 ve 2021 tarihlerinde sona eren hesap dönemlerinde esas faaliyet gelirleri aşağıdaki gibidir:

	1 Ocak 2022		1 Ocak 2021	
	31 Aralık 2022		31 Aralık 2021	
	TP	YP	TP	YP
Factoring Alacaklarından Alınan Faizler	20.568.527	-	3.942.804	-
<i>İskontolu</i>	15.722.430	-	2.391.512	-
<i>Diğer</i>	4.846.097	-	1.551.292	-
Factoring Alacaklarından Alınan Ücret ve Komisyonlar	1.628.495	193.009	135.603	30.583
<i>İskontolu</i>	1.301.068	-	45.053	-
<i>Diğer</i>	327.427	193.009	90.550	30.583
	22.197.022	193.009	4.078.407	30.583

23. FİNANSMAN GİDERLERİ

31 Aralık 2022 ve 2021 tarihlerinde sona eren hesap dönemlerinde finansman giderleri aşağıdaki gibidir:

	1 Ocak 2022		1 Ocak 2021	
	31 Aralık 2022		31 Aralık 2021	
	TP	YP	TP	YP
Kullanılan Kredilere Verilen Faizler	(2.403.740)	-	(1.397)	-
İhraç Edilen Menkul Kıymetlere Verilen Faizler	(1.259.782)	-	-	-
Diğer Faiz Giderleri	(99.085)	-	-	-
Verilen Ücret ve Komisyonlar	(551.371)	(135.109)	(33.626)	(23.544)
	(4.313.978)	(135.109)	(35.023)	(23.544)

BIEN FİNANS FAKTORİNG A.Ş.
31 ARALIK 2022 TARİHİNDE SONA EREN HESAP DÖNEMİNE AİT
FİNANSAL TABLOLARA İLİŞKİN DİPNOTLAR

(Para Birimi - Aksi belirtilmedikçe Türk Lirası (“TL”) olarak ifade edilmiştir.)

24. ESAS FAALİYET GİDERLERİ

31 Aralık 2022 ve 2021 tarihlerinde sona eren hesap dönemlerinde esas faaliyet giderleri aşağıdaki gibidir:

	1 Ocak 2022		1 Ocak 2021	
	31 Aralık 2022		31 Aralık 2021	
	TP	YP	TP	YP
Personel Giderleri	(4.020.216)	-	(1.579.861)	-
Kıdem Tazminatı Karşılığı Gideri	(21.596)	-	(14.099)	-
İzin Karşılığı Gideri	(11.111)	-	(29.069)	-
Genel İşletme Giderleri (*)	(3.109.488)	-	(2.100.912)	-
Diğer	(50.666)	-	(36.720)	-
	(7.213.077)	-	(3.760.661)	-

(*) 31 Aralık 2022 ve 2021 tarihlerinde sona eren hesap dönemlerinde genel işletme giderlerinin detayı aşağıdaki gibidir:

	1 Ocak 2022		1 Ocak 2021	
	31 Aralık 2022		31 Aralık 2021	
	TP	YP	TP	YP
Amortisman Giderleri	(551.469)	-	(263.048)	-
Denetim ve Danışmanlık Giderleri	(910.485)	-	(238.402)	-
Temsil Ağırılama Giderleri	(43.003)	-	(2.442)	-
Kira Giderleri	(233.385)	-	(105.687)	-
Araç ve Seyahat Giderleri	(205.002)	-	(6.132)	-
Haberleşme Giderleri	(59.024)	-	(22.938)	-
Ofis Giderleri	(217.542)	-	(10.965)	-
Vergi, Resim ve Harçlar	(618.860)	-	(1.018.029)	-
Diğer	(270.718)	-	(433.269)	-
	(3.109.488)	-	(2.100.912)	-

BAĞIMSIZ DENETÇİ / BAĞIMSIZ DENETİM KURULUŞUNDAN ALINAN HİZMETLERE İLİŞKİN ÜCRETLER

31 Aralık 2022 ve 2021 tarihlerinde sona eren hesap dönemlerinde bağımsız denetçi ve bağımsız denetim şirketlerinden alınan diğer hizmetlere ilişkin giderler aşağıdaki gibidir:

	1 Ocak 2022		1 Ocak 2021	
	31 Aralık 2022		31 Aralık 2021	
	TP	YP	TP	YP
Raporlama dönemine ait bağımsız denetim ücreti	215.000	-	53.100	-
Vergi danışmanlık hizmetlerine ilişkin ücretler	48.989	-	42.480	-
Diğer hizmetlerin ücreti	3.536	-	80.615	-
	267.525	-	176.195	-

BIEN FİNANS FAKTORİNG A.Ş.
31 ARALIK 2022 TARİHİNDE SONA EREN HESAP DÖNEMİNE AİT
FİNANSAL TABLOLARA İLİŞKİN DİPNOTLAR

(Para Birimi - Aksi belirtilmedikçe Türk Lirası ("TL") olarak ifade edilmiştir.)

25. DİĞER FAALİYET GELİRLERİ VE GİDERLERİ

31 Aralık 2022 ve 2021 tarihlerinde sona eren hesap dönemlerinde diğer faaliyet gelirleri ve giderleri aşağıdaki gibidir:

	1 Ocak 2022		1 Ocak 2021	
	31 Aralık 2022	31 Aralık 2021	TP	YP
Bankalardan Alınan Faizler	1.792.786	-	6.189.553	-
Menkul Değerlerden Alınan Faizler	1.684.777	-	185.986	-
Kambiyo İşlemleri Kârı	-	83.481	-	4.973
Diğer	35.639	-	5.140	-
Kambiyo İşlemleri Zararı (-)	-	(5.949)	-	(38.152)
	3.513.202	77.532	6.380.679	(33.179)

26. KARŞILIK GİDERLERİ

31 Aralık 2022 ve 2021 tarihlerinde sona eren hesap dönemlerinde karşılık giderleri aşağıdaki gibidir:

	1 Ocak 2022		1 Ocak 2021	
	31 Aralık 2022	31 Aralık 2021	TP	YP
Özel Karşılıklar (-)	(1.900.000)	-	-	-
	(1.900.000)	-	-	-

27. İLİŞKİLİ TARAF AÇIKLAMALARI

a) Alacak Bakiyeleri

	31 Aralık 2022	31 Aralık 2021
Bien Yapı Ürünleri San.Turz.ve Tic. A.Ş.	-	1.631
Toplam	-	1.631

b) Borç Bakiyeleri

	31 Aralık 2022	31 Aralık 2021
Qua Granite Hayal Yapı ve Ürünleri San .Tic. A.Ş.	255	-
Toplam	255	-

c) İlişkili taraflardan elde edilen gelirler

	31 Aralık 2022	31 Aralık 2021
Qua Granite Hayal Yapı ve Ürünleri San .Tic. A.Ş.	1.624.277	-
Mako Dış Ticaret A.Ş.	871.365	1.401.726
Qua Trading Ticaret A.Ş.	199.075	30.583
Bien Yapı Ürünleri San.Turz.ve Tic. A.Ş.	32.210	89.655
Ceratile Seramik İç ve Dış Tic. A.Ş.	-	38.656
Bien Banyo Ürünleri San. ve Tic. A.Ş.	-	181.995
Designex Dış Cephe İnş.Mimarlık Proje Hiz.San.Tic.A.Ş.	-	251.507
Toplam	2.726.927	1.994.122

BIEN FİNANS FAKTORİNG A.Ş.
31 ARALIK 2022 TARİHİNDE SONA EREN HESAP DÖNEMİNE AİT
FİNANSAL TABLOLARA İLİŞKİN DİPNOTLAR

(Para Birimi - Aksi belirtilmedikçe Türk Lirası ("TL") olarak ifade edilmiştir.)

d) İlişkili taraflardan giderler

	31 Aralık 2022	31 Aralık 2021
Bien Yapı Ürünleri San.Tur.z.ve Tic. A.Ş.	226.434	148.237
Qua Trading Ticaret A.Ş.	61.921	-
Bien Trading Dış Tic. A.Ş.	14.741	-
Bien Sigorta Aracılık Hizm. A.Ş.	5.845	9.700
Qua Granite Hayal Yapı ve Ürünleri San .Tic. A.Ş.	1.500	-
Toplam	310.441	157.937

Üst Yönetim Kadrosuna Ait Ücretler Ve Menfaatler Toplamı:

Şirket'in 31 Aralık 2022 tarihinde sona eren hesap döneminde yönetim kurulu ve üst yönetime sağladığı ücret ve benzeri menfaatlerin toplam tutarı 954.152 TL'dir. (31 Aralık 2021: 411.230 TL).

28. KOŞULLU VARLIK VE YÜKÜMLÜLÜKLER

a) Alınan Teminatlar

Şirketin dönem sonları itibarıyla, alınan teminatların detayı aşağıdaki gibidir:

	31 Aralık 2022		31 Aralık 2021	
	TP	YP	TP	YP
Kefaletler	684.600.000	-	163.000.000	-
Senetler	11.000.000	-	70.500.000	-
Çekler	-	-	-	4.282.575
Toplam	695.600.000	-	233.500.000	4.282.575

b) Verilen Teminatlar

Şirketin dönem sonları itibarıyla, kuruluşlara verilen teminat mektuplarının detayı aşağıdaki gibidir:

	31 Aralık 2022	31 Aralık 2021
Teminat Mektupları	45.025.000	12.000.000
Toplam	45.025.000	12.000.000

c) Cayılamaz Taahhütler

Bulunmamaktadır. (31 Aralık 2021: Bulunmamaktadır).

d) Emanet Kıymetler

Şirketin dönem sonları itibarıyla, emanet kıymetlerin detayı aşağıdaki gibidir:

	31 Aralık 2022		31 Aralık 2021	
	TP	YP	TP	YP
Müşteri Çekleri	115.039.110	-	55.103.045	-
Toplam	115.039.110	-	55.103.045	-

29. FİNANSAL ARAÇLARDAN KAYNAKLANAN RİSKLERİN NİTELİĞİ VE DÜZEYİ

Risk Yönetimi Amaçları ve Prensipleri

Şirket'in en önemli finansal araçları, faktoring faaliyetlerinden kaynaklanan alacaklar, banka mevduatları ve gerçeğe uygun değer farkı kar zarara yansıtılan finansal varlıklardır. Bu finansal araçların en önemli amacı Şirket

BIEN FİNANS FAKTORİNG A.Ş.
31 ARALIK 2022 TARİHİNDE SONA EREN HESAP DÖNEMİNE AİT
FİNANSAL TABLOLARA İLİŞKİN DİPNOTLAR

(Para Birimi - Aksi belirtilmedikçe Türk Lirası (“TL”) olarak ifade edilmiştir.)

ana faaliyetini yürütmek ve Şirket’e finansman kaynağı sağlamaktır. Şirket’in finansal araçlarından kaynaklanan en önemli riskleri faiz oranı riski, likidite riski, kur riski ve kredi riskidir. Şirket Yönetimi aşağıda özetlenen risklerin her birini incelemekte ve aşağıda belirtilen politikaları geliştirmektedir.

Kredi Riski

Kredi riski, karşılıklı ilişki içinde olan taraflardan birinin bir finansal araca ilişkin olarak yükümlülüğünü yerine getirememesi sonucu diğer tarafın finansal açıdan zarara uğraması riskidir. Şirket, kredi riskini belli taraflarla yapılan işlemleri sınırlandırarak ve ilişkide bulunduğu tarafların güvenilirliğini sürekli değerlendirerek yönetmeye çalışmaktadır. Şirket prosedürleri uyarınca kredili çalışmak isteyen tüm müşteriler kredi inceleme aşamalarından geçirilmekte ve gerekli teminatlar alınmaktadır. Ayrıca alacaklar sürekli takip edilerek Şirket’in şüpheli kredi / alacak riski minimize edilmektedir.

Finansal durum tablosunda taşınan değerler Şirket’in maksimum kredi riskini yansıtmaktadır.

Cari Dönem 31.12.2022	Faktoring Alacakları		Bankalardaki Mevduat	Diğer
	İlişkili Taraf	Diğer Taraf		
Raporlama tarihi itibarıyla maruz kalınan azami kredi riski (A+B+C+D+E) (1)	-	105.425.660	341.693	292
- Azami riskin teminat, vs ile güvence altına alınmış kısmı	-	-	-	-
A. Vadesi geçmemiş ya da değer düşüklüğüne uğramamış finansal varlıkların net defter değeri (2)	-	105.425.660	341.693	292
B. Koşulları yeniden görüşülmüş bulunan, aksi takdirde vadesi geçmiş veya değer düşüklüğüne uğramış sayılacak finansal varlıkların defter değeri	-	-	-	-
C. Vadesi geçmiş ancak değer düşüklüğüne uğramamış varlıkların net defter değeri (3)	-	-	-	-
- Teminat, vs ile güvence altına alınmış kısmı	-	-	-	-
D. Değer düşüklüğüne uğrayan varlıkların net defter değerleri	-	-	-	-
- Vadesi Geçmiş (brüt defter değeri)	-	1.900.000	-	-
- Değer Düşüklüğü (-)	-	(1.900.000)	-	-
- Net değer teminat, vs ile güvence altına alınmış kısmı	-	-	-	-
- Vadesi Geçmemiş (brüt defter değeri)	-	-	-	-
- Değer Düşüklüğü (-)	-	-	-	-
- Net değer teminat, vs ile güvence altına alınmış kısmı	-	-	-	-
E. Bilanço dışı kredi riski içeren unsurlar	-	-	-	-

Önceki Dönem 31.12.2021	Faktoring Alacakları		Bankalardaki Mevduat	Diğer
	İlişkili Taraf	Diğer Taraf		
Raporlama tarihi itibarıyla maruz kalınan azami kredi riski (A+B+C+D+E) (1)	-	26.910.828	3.648.885	479
- Azami riskin teminat, vs ile güvence altına alınmış kısmı	-	-	-	-
A. Vadesi geçmemiş ya da değer düşüklüğüne uğramamış finansal varlıkların net defter değeri (2)	-	26.910.828	3.648.885	479
B. Koşulları yeniden görüşülmüş bulunan, aksi takdirde vadesi geçmiş veya değer düşüklüğüne uğramış sayılacak finansal varlıkların defter değeri	-	-	-	-
C. Vadesi geçmiş ancak değer düşüklüğüne uğramamış varlıkların net defter değeri (3)	-	-	-	-
- Teminat, vs ile güvence altına alınmış kısmı	-	-	-	-
D. Değer düşüklüğüne uğrayan varlıkların net defter değerleri	-	-	-	-
- Vadesi Geçmiş (brüt defter değeri)	-	-	-	-
- Değer Düşüklüğü (-)	-	-	-	-
- Net değer teminat, vs ile güvence altına alınmış kısmı	-	-	-	-
- Vadesi Geçmemiş (brüt defter değeri)	-	-	-	-
- Değer Düşüklüğü (-)	-	-	-	-
- Net değer teminat, vs ile güvence altına alınmış kısmı	-	-	-	-
E. Bilanço dışı kredi riski içeren unsurlar	-	-	-	-

Likidite Riski:

Likidite riski bir şirketin fonlama ihtiyaçlarını karşılayamama riskidir. Likidite riski güvenilir kredi kuruluşlarının vermiş olduğu kredilerin de desteğiyle nakit girişleri ve çıkışlarının dengelenmesiyle düşürülmektedir.

BIEN FİNANS FAKTORİNG A.Ş.
31 ARALIK 2022 TARİHİNDE SONA EREN HESAP DÖNEMİNE AİT
FİNANSAL TABLOLARA İLİŞKİN DİPNOTLAR

(Para Birimi - Aksi belirtilmedikçe Türk Lirası ("TL") olarak ifade edilmiştir.)

Finansal varlık ve yükümlülüklerin vadelerine göre kırılımı finansal durum tablosu tarihinden vade tarihine kadar geçen süre dikkate alınarak gösterilmiştir.

31 Aralık 2022 ve 31 Aralık 2021 tarihleri itibarıyla türev olmayan finansal yükümlülüklerin vadesel dağılımı aşağıda verilmiştir.

31.12.2022

	Defter Değeri	Nakit Çıktılar Toplamı	3 Aydan Kısa	4-12 Ay Arası	1-5 Yıl Arası
Alınan Krediler	56.899.096	57.534.862	46.851.848	10.683.014	-
Factoring Borçları	413.728	413.728	413.728	-	-
İhraç Edilen Menkul Kıymetler	38.576.582	40.000.000	40.000.000	-	-
Diğer Borçlar	291.681	291.681	291.681	-	-
Toplam	96.181.087	98.240.271	87.557.257	10.683.014	-

31.12.2021

	Defter Değeri	Nakit Çıktılar Toplamı	3 Aydan Kısa	4-12 Ay Arası	1-5 Yıl Arası
Alınan Krediler	-	-	-	-	-
Factoring Borçları	-	-	-	-	-
Diğer Borçlar	195.630	195.630	195.630	-	-
Toplam	195.630	195.630	195.630	-	-

Piyasa Riski

Piyasa riski; döviz kurları, faiz oranları ya da menkul kıymetler piyasalarında işlem gören araçların fiyatları gibi para piyasasındaki değişikliklerin Şirket'in gelirinin ya da sahip olduğu finansal varlıkların değerinin değişmesi riskidir. Piyasa riski yönetimi, piyasa riskine maruz kalmayı kabul edilebilir sınırlar dahilinde kontrol ederken, risk getirisini optimize etmeyi amaçlamaktadır.

Döviz kuru riski

Yabancı para riski, herhangi bir finansal aracının değerinin döviz kurundaki değişikliğe bağlı olarak değişmesinden doğan risktir. Şirket kur riskini minimize etmek için döviz varlıklarının ve döviz yükümlülüklerinin dengesini günlük olarak takip etmektedir.

Aşağıdaki tablo 31 Aralık 2022 ve 31 Aralık 2021 tarihleri itibarıyla, Şirket'in detaylı bazda yabancı para pozisyonu riskini özetlemektedir. Şirket tarafından tutulan yabancı para varlıkların ve borçların kayıtlı tutarları yabancı para cinslerine göre sınıflanmış ve TL tutarları üzerinden hazırlanmış olan tablo aşağıdaki gibidir:

31 Aralık 2022	ABD Doları	Avro	GBP	Toplam
Bankalar	2.638	7.895	-	10.533
Factoring alacakları	-	-	-	-
Diğer aktifler	-	-	-	-
Toplam Varlıklar	2.638	7.895	-	10.533
Alınan Krediler	-	-	-	-
Factoring Borçları	-	-	-	-
Diğer Yükümlülükler	-	-	-	-
Toplam Yükümlülükler	-	-	-	-
Net Yabancı Para Pozisyonu	2.638	7.895	-	10.533

BIEN FİNANS FAKTORİNG A.Ş.
31 ARALIK 2022 TARİHİNDE SONA EREN HESAP DÖNEMİNE AİT
FİNANSAL TABLOLARA İLİŞKİN DİPNOTLAR

(Para Birimi - Aksi belirtilmedikçe Türk Lirası (“TL”) olarak ifade edilmiştir.)

31 Aralık 2021	ABD Doları	Avro	GBP	Toplam
Bankalar	-	120.177	-	120.177
Faktoring alacakları	-	-	-	-
Diğer aktifler	-	-	-	-
Toplam Varlıklar	-	120.177	-	120.177
Alınan Krediler	-	-	-	-
Faktoring Borçları	-	-	-	-
Diğer Yükümlülükler	-	(110.117)	-	(110.117)
Toplam Yükümlülükler	-	(110.117)	-	(110.117)
Net Yabancı Para Pozisyonu	-	10.060	-	10.060

Döviz kuru riski duyarlılık analizi

Şirket, başlıca Avro cinsinden kur riskine maruz kalmaktadır.

Aşağıdaki tablo ABD Doları ve Avro kurlarındaki %10'luk artış/azalışın Şirket'in ilgili yabancı paralara olan duyarlılığını göstermektedir. Kullanılan %10'luk oran, kur riskinin üst düzey yönetime Şirket içinde raporlanması sırasında kullanılan oran olup, söz konusu oran yönetimin döviz kurlarında beklediği olası değişikliği ifade eder. Şirket'in raporlama tarihinde maruz kaldığı kur riskine ilişkin duyarlılık analizleri, mali yılın başlangıcındaki değişikliğe göre belirlenir ve tüm raporlama dönemi boyunca sabit tutulur. Pozitif tutar, kar/zararda gelir artışını ifade eder. Bu analiz, 31 Aralık 2022 ve 31 Aralık 2021 tarihleri itibarıyla tüm değişkenlerin sabit kalması varsayımı ile yapılmıştır.

31 Aralık 2022	Kar / Zarar		Özkaynaklar	
	Değer	Değer	Değer	Değer
	Kazanması	kaybetmesi	kazanması	kaybetmesi
ABD Doları	264	(264)	264	(264)
Avro	789	(789)	789	(789)
Toplam	1.053	(1.053)	1.053	(1.053)

31 Aralık 2021	Kar / Zarar		Özkaynaklar	
	Değer	Değer	Değer	Değer
	Kazanması	kaybetmesi	kazanması	kaybetmesi
Avro	1.006	(1.006)	1.006	(1.006)
Toplam	1.006	(1.006)	1.006	(1.006)

Faiz Riski

Şirket, faiz haddi bulunduran varlık ve yükümlülüklerin tabi olduğu faiz oranlarının değişiminin etkisinden doğan faiz oranı riskine açıktır. Şirket bu riski, faiz oranı duyarlılığı olan varlık ve yükümlülüklerini dengelemek suretiyle oluşan doğal tedbirlerle yönetilmektedir. Şirket, söz konusu faiz oranı riskini en aza indirmek için en uygun koşullardaki oranlardan borçlanmayı sağlamaya yönelik çalışmalar yürütmektedir.

Fiyat Riski

Fiyat riski, kur, faiz ve piyasa riskinden meydana gelmektedir. Şirket, bu riski yabancı para alacak ve borçlarının ve faiz taşıyan aktif ve pasiflerinin dengelenmesi yoluyla yönetmektedir. Piyasa riski, Şirket yönetimi tarafından mevcut piyasa bilgileri ve uygun değerlendirme metodları aracılığıyla yakından takip edilmektedir.

BIEN FİNANS FAKTORİNG A.Ş.
31 ARALIK 2022 TARİHİNDE SONA EREN HESAP DÖNEMİNE AİT
FİNANSAL TABLOLARA İLİŞKİN DİPNOTLAR

(Para Birimi - Aksi belirtilmedikçe Türk Lirası ("TL") olarak ifade edilmiştir.)

Sermaye Yönetimi

Şirket'in sermaye yönetim hedefleri, risk ile orantılı olarak hizmet ve ürünlerin fiyatlandırılması suretiyle Şirket'in faaliyetlerinin devamının ve hissedarlarına en uygun getirinin sağlanması için uygun sermaye yapısını sürdürülmesidir.

Şirket sermayeyi borç/özsermaye oranını kullanarak, net borcu toplam sermayeye oranlama suretiyle izler. Net borç, nakit ve nakit benzeri değerlerin, finansal durum tablosunda gösterildiği gibi, toplam borç tutarından düşülmesiyle hesaplanır. Toplam sermaye, finansal durum tablosunda gösterildiği gibi özsermaye ile net borcun toplanmasıyla hesaplanır.

	01.01.2022	01.01.2021
	31.12.2022	31.12.2021
Toplam Borçlar	99.562.403	861.956
Eksi: Nakit, Nakit Benzerleri	341.985	3.649.364
Net Borç	99.220.418	(2.787.408)
Toplam Özsermaye	110.552.488	56.177.919
Toplam Sermaye	209.772.906	53.390.511
Net Borç/Toplam Sermaye Oranı	0,4730	(0,0522)

Şirket'in sermaye yönetiminin birincil amacı, hisse değerlerini maksimize etmek ve işletmelerini desteklemek adına, güçlü kredi derecesini ve sağlıklı sermaye oranlarının devamlılığını sağlamaktır. Şirket, ekonomik koşulların değişimi ışığında, sermaye yapısını yönetmekte ve düzeltmeler yapmaktadır. 31 Aralık 2022 tarihi itibarıyla herhangi bir hedef, politika ya da süreç değişikliği yapılmamıştır. (31 Aralık 2021 - Yoktur.)

Şirket, finansal araçların tahmini gerçeğe uygun değerlerini ulaşılabilen mevcut piyasa bilgileri ve uygun değerlendirme yöntemlerini kullanarak belirlemiştir. Ancak piyasa bilgilerini değerlendirip rayiç değerleri tahmin edebilmek yorum ve muhakeme gerektirir. Sonuç olarak burada sunulan tahminler, Şirket'in cari bir piyasa işleminde elde edebileceği miktarların göstergesi olmayabilir. Rayiç değerleri tahmin edilebilir finansal enstrümanların, değerlerinin tahmini için aşağıdaki yöntem ve varsayımlar kullanılmıştır:

Finansal Varlıklar: Yabancı para cinsinden parasal kalemler bilanço değerinin rayiç değerlerine yakın olması sebebi ile dönem sonu kurları kullanılarak çevrilmektedir. Finansal aktiflerin, genellikle kısa vadeli olmaları, ekonomik ve sektörel şartlar dikkate alınarak muhtemel kayıplar için gerekli karşılıklar ayrılmış olmasından dolayı, rayiç değerlerin taşınan değerlerine yakın olduğu kabul edilir.

Finansal Yükümlülükler: Yabancı para cinsinden parasal kalemler bilanço değerinin rayiç değerlerine yakın olması sebebi ile dönem sonu kurları kullanılarak çevrilmektedir. Finansal borçların ve diğer parasal yükümlülüklerin, kısa vadeli olmasından dolayı, rayiç değerlerin taşınan değerlerine yakın olduğu kabul edilir.

30. BİLANÇO TARİHİNDEN SONRAKİ OLAYLAR

Bulunmamaktadır.

31. FİNANSAL TABLOLARI ÖNEMLİ ÖLÇÜDE ETKİLEYEN YADA FİNANSAL TABLOLARIN AÇIK, YORUMLANABİLİR VE ANLAŞILABİLİR OLMASI AÇISINDAN AÇIKLANMASI GEREKEN DİĞER HUSUSLAR

Bulunmamaktadır.